



Unidad de Planeación de Infraestructura de Transporte

Manual de Identidad Visual



Índice

| | |
|---|--------|
| Unidad de Planeación de Infraestructura de Transporte | Pág 4 |
| Co-branding | Pág 9 |
| Tipografía | Pág 13 |
| Aplicación digital | Pág 16 |
| Aplicación impresos | Pág 20 |
| Formatos | Pág 34 |
| Audiovisual | Pág 40 |
| Vocería | Pág 43 |
| Anexo | Pág 45 |

El nuevo Manual de Identidad Visual de la Unidad de Planeación de Infraestructura de Transporte - UPIT, establece los lineamientos gráficos que deberá adoptar la entidad del orden nacional en su comunicación, promoción y divulgación interna y externa.

Este documento es la guía para hacer un uso correcto de la imagen institucional con el fin de tener una comunicación clara, eficaz y cercana con las y los colombianos. A continuación, encontrará los elementos gráficos de la Unidad de Planeación de Infraestructura de Transporte - UPIT, sus usos correctos e incorrectos, colores, tipografía y aplicaciones.

Todo el material que se encuentra en este manual debe emplearse responsablemente, respetando los lineamientos mencionados y evitando los usos incorrectos o modificaciones.

Toda pieza, producto o material de comunicación deberá contar con la revisión y aprobación del Asesor o Asesora de Comunicaciones de la Dirección General de la UPIT antes de su divulgación o publicación. Esto, para garantizar que se cumplan los estándares de identidad visual del presente Manual y de la entidad.



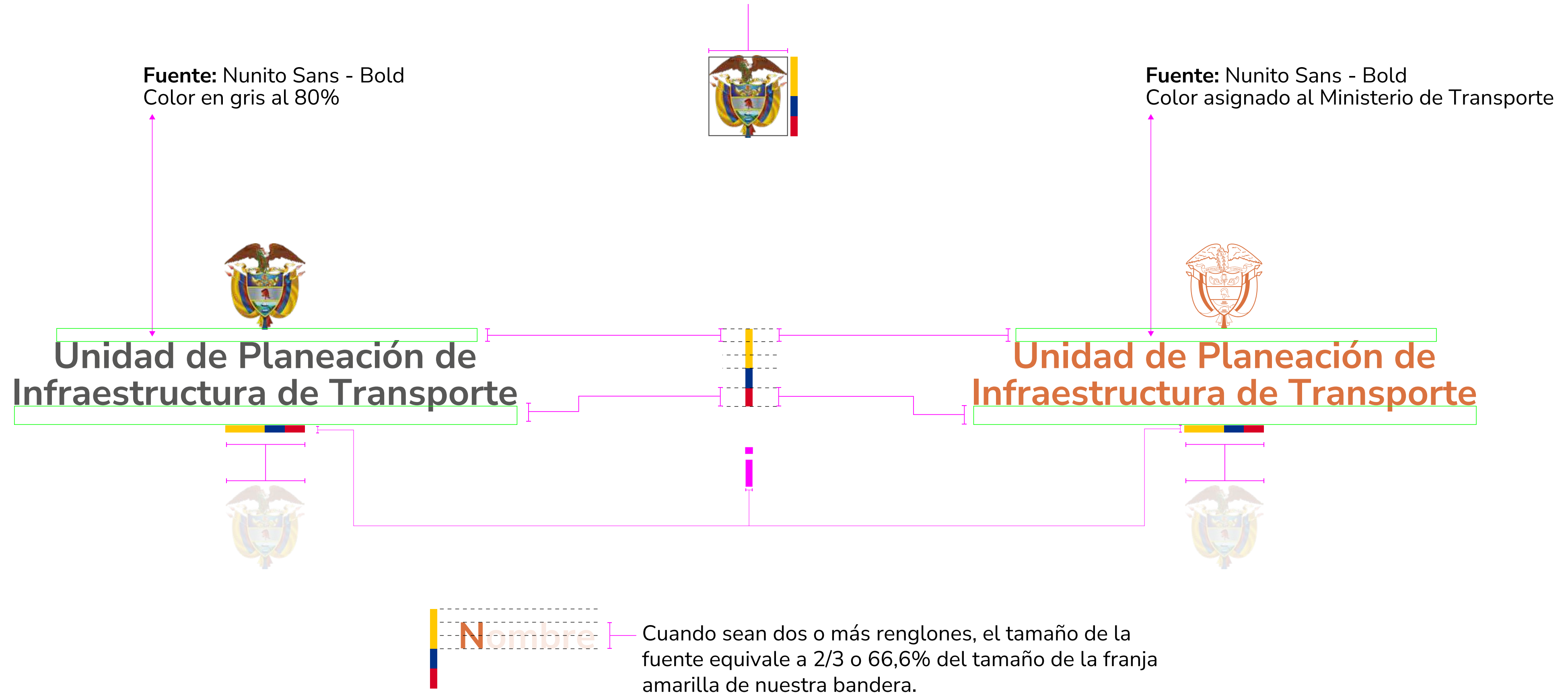
Unidad de Planeación de Infraestructura de Transporte

Aplicación principal y complementarios



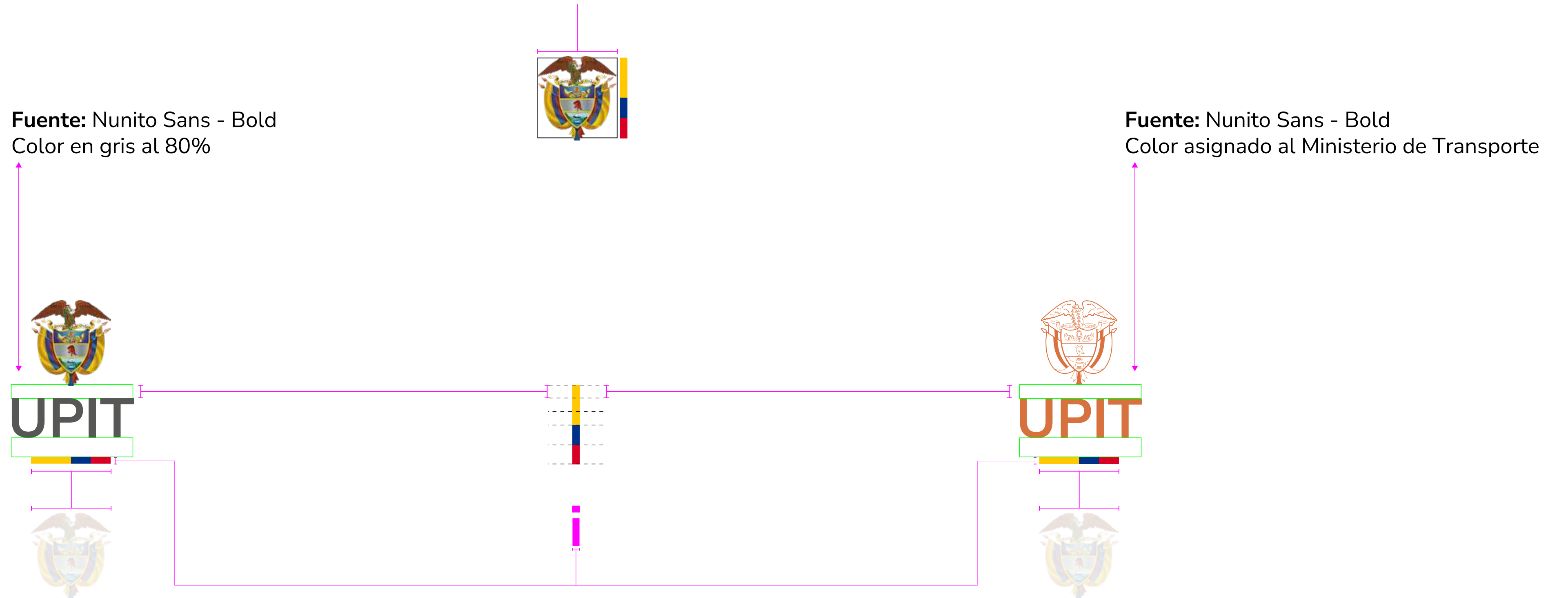
Planimetría texto completo

La medida de la bandera se extrae del ancho del escudo de armas.



Planimetría texto corto





La medida de la bandera se extrae del ancho del escudo de armas.



Aplicaciones y color



HEX da723f
 R 218 G 114 B 63
 C 11 M 64 Y 79 K 2
 LAB 60 38 46
 GrayScale 45



El uso de la versión en positivo y negativo sin bandera, es para impresión a una sola tinta.

Nota: para evitar variaciones de color a la hora de imprimir, se recomienda realizar prueba de color con base en el archivo original. El uso de la versión con nombre completo deberá hacerse bajo la aprobación del Asesor o Asesora de Comunicaciones de la Dirección General de la Unidad de Planeación de Infraestructura de Transporte - UPIT.

Usos incorrectos

A modo de guía, aquí se presentan algunas aplicaciones incorrectas que se deben evitar con el fin de proteger la integridad de la imagen institucional.



Co-branding


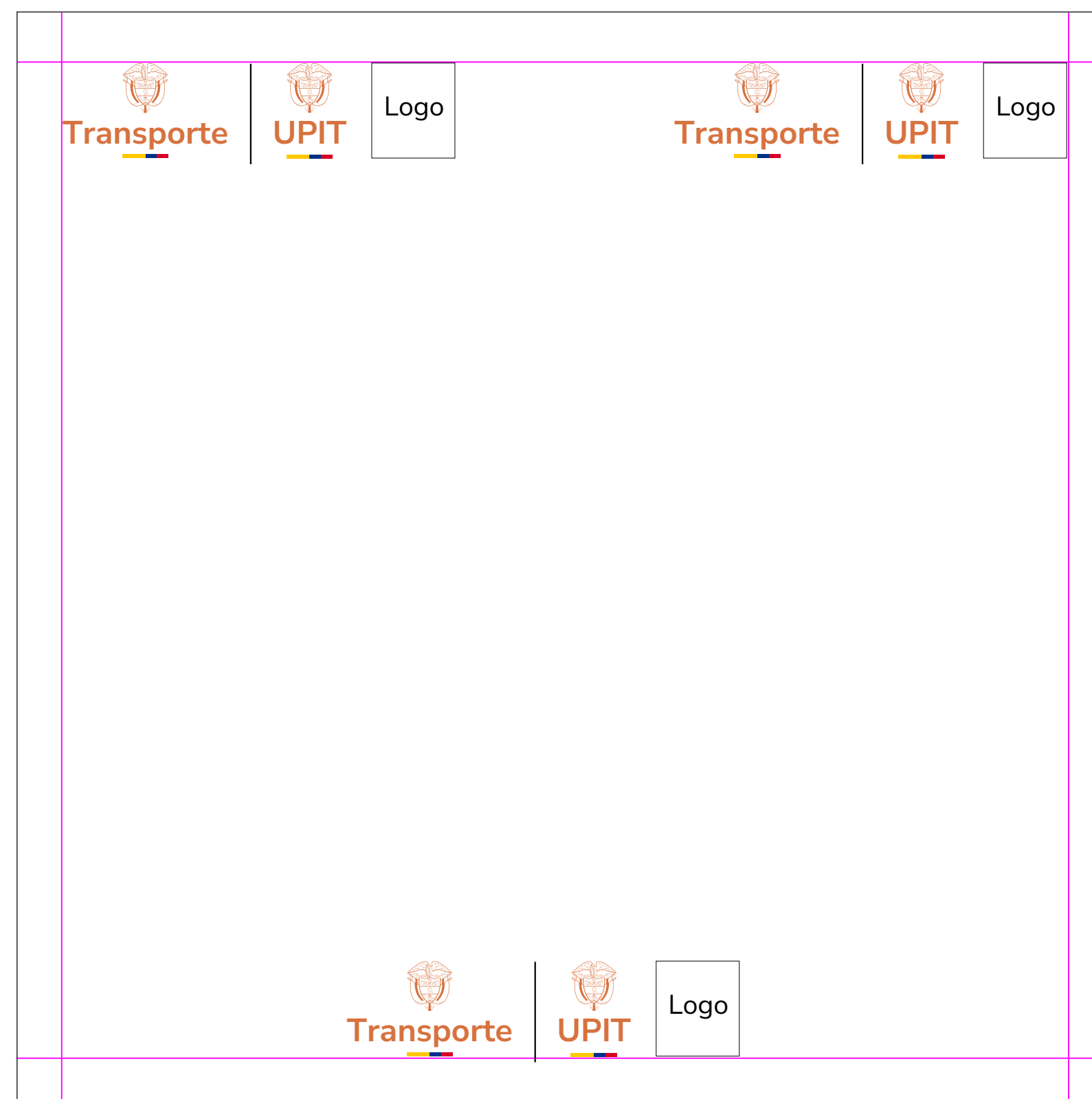
Aplicación y planimetría de logos



Aplicación con un Ministerio



Nota: para la correcta ubicación de los logos, tomar como referencia la planimetría de la página 17.



Aplicación post digital


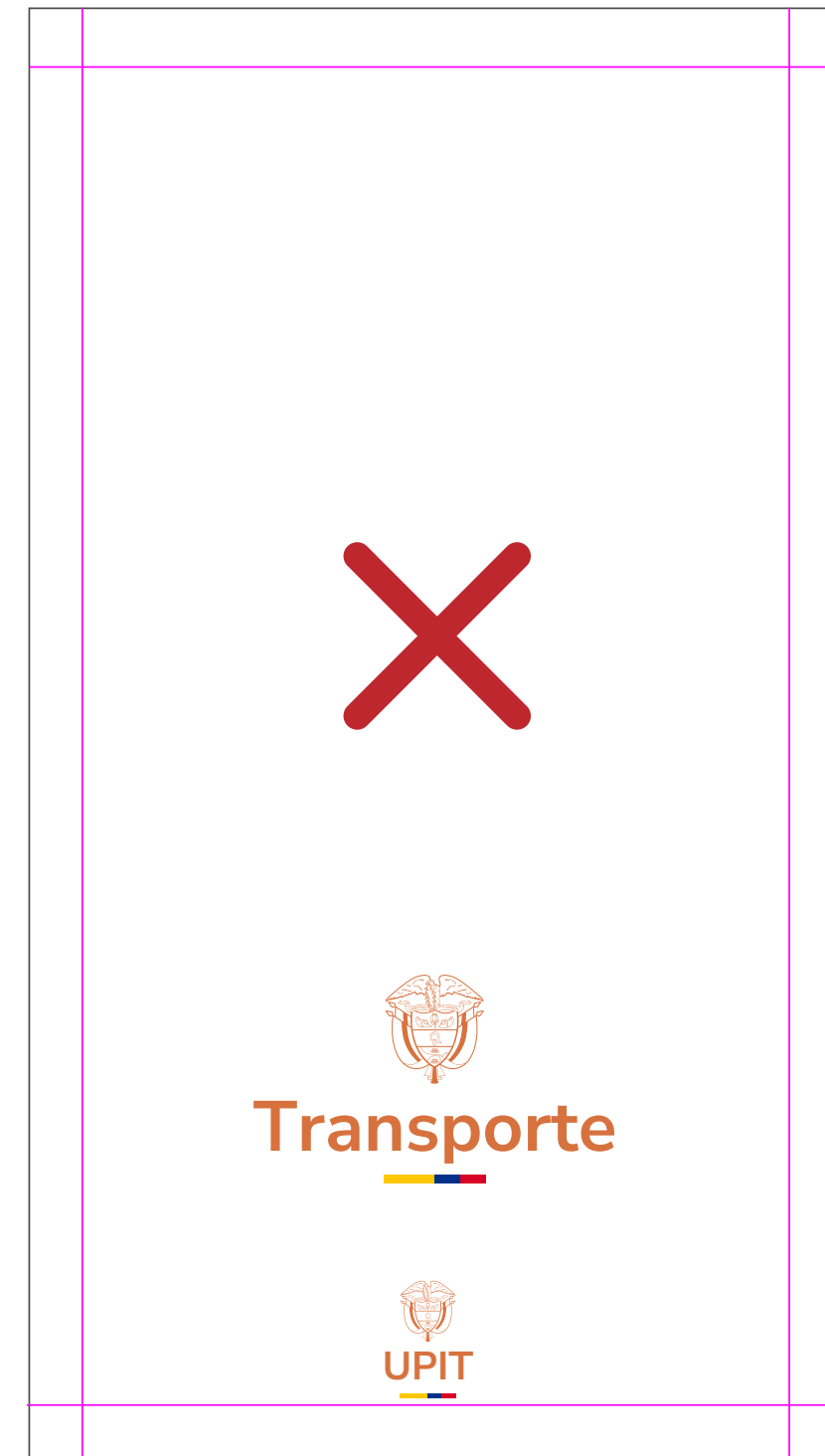
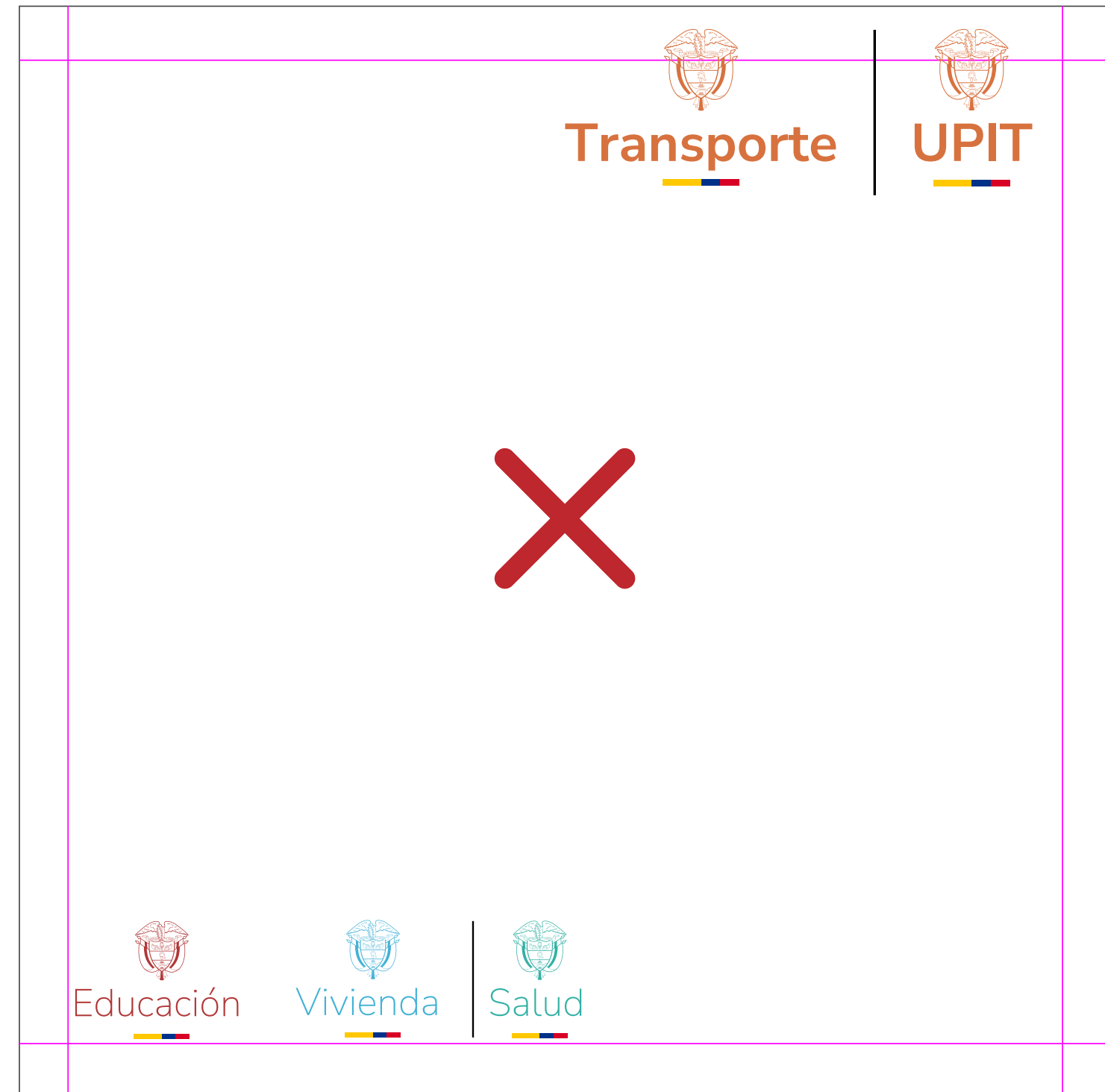
Post de 1400 x 1400 px y de 1080 x 1920 px.

La planimetría empleada en este segmento será la misma para todo el material digital e impreso, tales como: videos, publicaciones digitales, pendones, afiches, volantes y demás.



Usos incorrectos

Respetar las líneas guía de cada ubicación de los logos en su parte superior e inferior.
Esta ubicación se implementará para todo el material impreso y digital.



Nota: en la participación de tres o más Ministerios, se deberá reemplazar el logo de los Ministerios y usar el logo de Gobierno de Colombia.

Tipografía

Aplicación principal y complementaria



Tipografía principal

Esta tipografía logra abarcar el concepto de equilibrio en la comunicación de la Unidad de Planeación de Infraestructura de Transporte - UPIT.
Nunito Sans es una familia tipográfica completa que permite tener composiciones equilibradas por sus diferentes variantes.

Nunito Sans

Aa

Nunito Sans Black

Mayúsculas/Minúsculas

Aa Bb Cc Dd Ee Fe Gg
Hh Ii Jj Kk Ll Mm Nn
Ññ Oo Pp Qq Rr Ss Tt
Uu Vv Ww Xx Yy Zz

Números

1 2 3 4 5 6 7 8 9 0

Caracteres especiales

!"#\$%&'()*?;:z'

Aa

Nunito Sans Extra Bold

Mayúsculas/Minúsculas

Aa Bb Cc Dd Ee Fe Gg
Hh Ii Jj Kk Ll Mm Nn
Ññ Oo Pp Qq Rr Ss Tt
Uu Vv Ww Xx Yy Zz

Números

1 2 3 4 5 6 7 8 9 0

Caracteres especiales

!"#\$%&'()*?;:z'

Aa

Nunito Sans Bold

Mayúsculas/Minúsculas

Aa Bb Cc Dd Ee Fe Gg
Hh Ii Jj Kk Ll Mm Nn Ññ
Oo Pp Qq Rr Ss Tt Uu
Vv Ww Xx Yy Zz

Números

1 2 3 4 5 6 7 8 9 0

Caracteres especiales

!"#\$%&'()*?;:z'

Aa

Nunito Sans SemiBold

Mayúsculas/Minúsculas

Aa Bb Cc Dd Ee Fe Gg
Hh Ii Jj Kk Ll Mm Nn Ññ
Oo Pp Qq Rr Ss Tt Uu
Vv Ww Xx Yy Zz

Números

1 2 3 4 5 6 7 8 9 0

Caracteres especiales

!"#\$%&'()*?;:z'

Aa

Nunito Sans Regular

Mayúsculas/Minúsculas

Aa Bb Cc Dd Ee Fe Gg
Hh Ii Jj Kk Ll Mm Nn Ññ
Oo Pp Qq Rr Ss Tt Uu
Vv Ww Xx Yy Zz

Números

1 2 3 4 5 6 7 8 9 0

Caracteres especiales

!"#\$%&'()*?;:z'

Aa

Nunito Sans Light

Mayúsculas/Minúsculas

Aa Bb Cc Dd Ee Fe Gg
Hh Ii Jj Kk Ll Mm Nn Ññ
Oo Pp Qq Rr Ss Tt Uu
Vv Ww Xx Yy Zz

Números

1 2 3 4 5 6 7 8 9 0

Caracteres especiales

!"#\$%&'()*?;:z'

Aa

Nunito Sans Extra Light

Mayúsculas/Minúsculas

Aa Bb Cc Dd Ee Fe Gg
Hh Ii Jj Kk Ll Mm Nn Ññ
Oo Pp Qq Rr Ss Tt Uu Vv
Ww Xx Yy Zz

Números

1 2 3 4 5 6 7 8 9 0

Caracteres especiales

!"#\$%&'()*?;:z'

Tipografía complementaria

Esta tipografía se implementará en casos puntuales como mailings y documentos *office* cuando se deba editar en cualquier computador, por esta razón la **Verdana** es considerada una tipografía completa y de fácil acceso.

Esta tipografía no será implementada en diseño de piezas y/o cualquier diagramación.

Verdana

Aa

Verdana Bold Oblique

Mayúsculas/Minúsculas

Aa Bb Cc Dd Ee Fe Gg
Hh Ii Jj Kk Ll Mm Nn
Ññ Oo Pp Qq Rr Ss Tt
Uu Vv Ww Xx Yy Zz

Números

1 2 3 4 5 6 7 8 9 0

Caracteres especiales

!"#\$%&/'()i¿'

Aa

Verdana Bold

Mayúsculas/Minúsculas

Aa Bb Cc Dd Ee Fe Gg
Hh Ii Jj Kk Ll Mm Nn
Ññ Oo Pp Qq Rr Ss Tt
Uu Vv Ww Xx Yy Zz

Números

1 2 3 4 5 6 7 8 9 0

Caracteres especiales

!"#\$%&/'()i¿'

Aa

Verdana Oblique

Mayúsculas/Minúsculas

Aa Bb Cc Dd Ee Fe Gg Hh
Ii Jj Kk Ll Mm Nn Ññ Oo
Pp Qq Rr Ss Tt Uu Vv Ww
Xx Yy Zz

Números

1 2 3 4 5 6 7 8 9 0

Caracteres especiales

!"#\$%&/'()i¿'

Aa

Verdana Regular

Mayúsculas/Minúsculas

Aa Bb Cc Dd Ee Fe Gg Hh
Ii Jj Kk Ll Mm Nn Ññ Oo
Pp Qq Rr Ss Tt Uu Vv Ww
Xx Yy Zz

Números

1 2 3 4 5 6 7 8 9 0

Caracteres especiales

!"#\$%&/'()i¿'

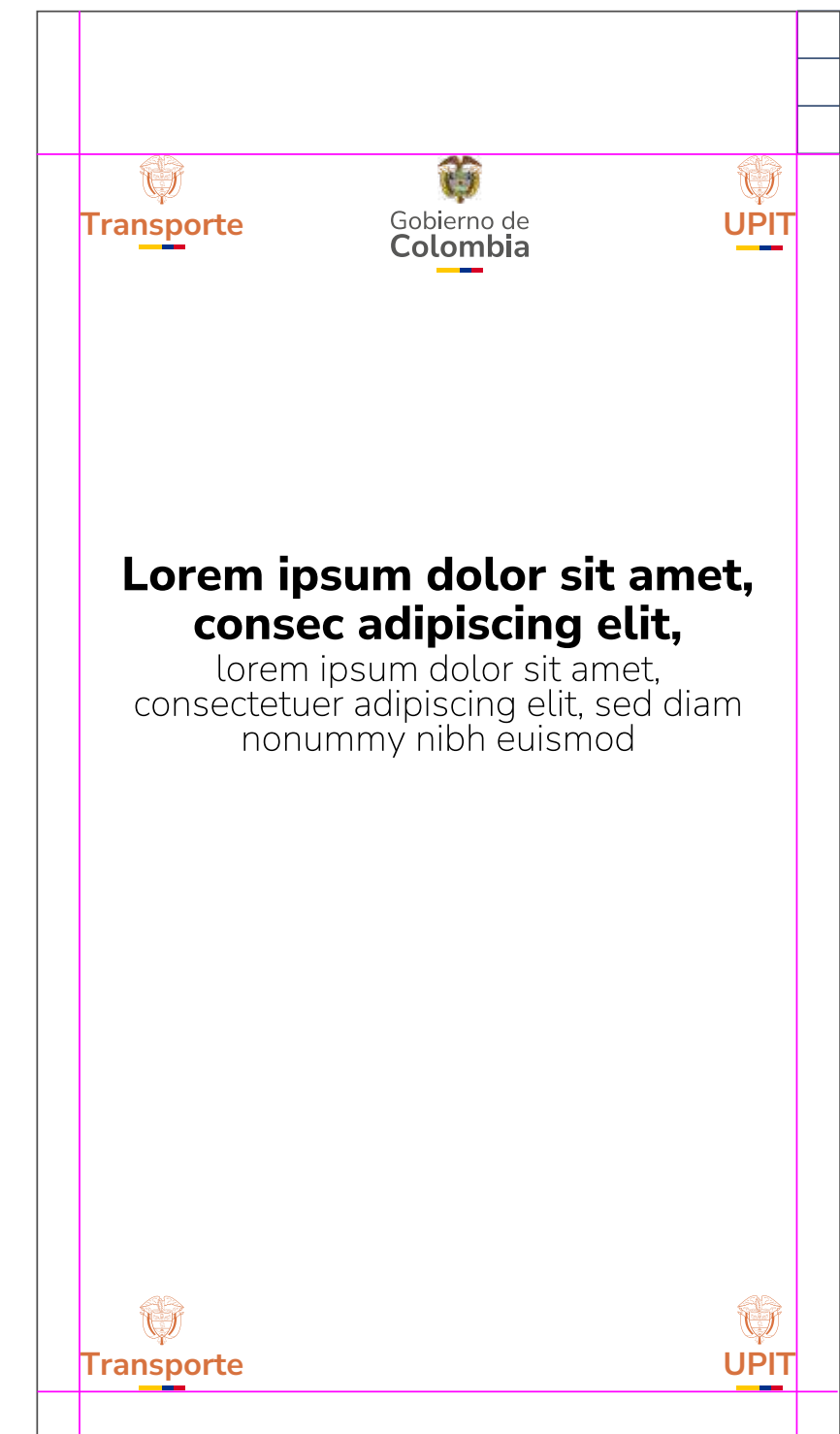
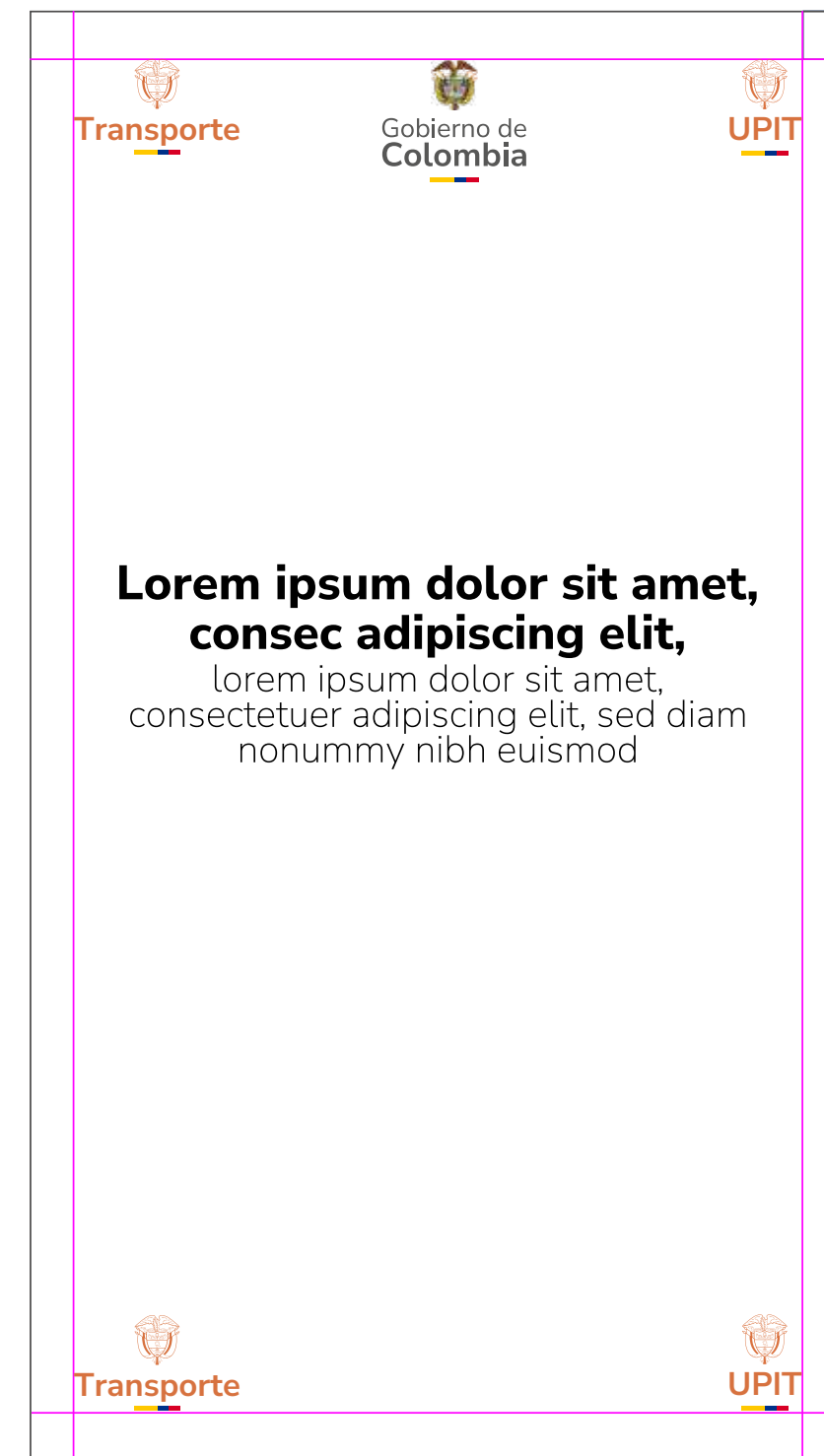
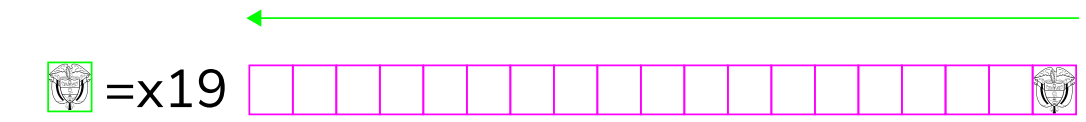
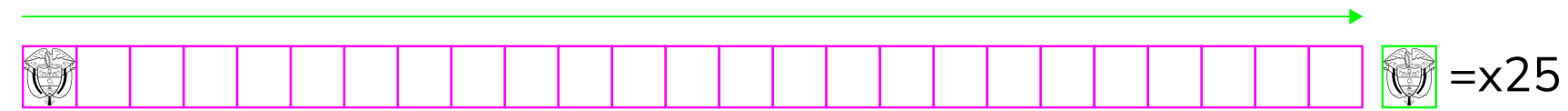
Aplicaciones

Formatos Digitales



Planimetría

Los logos deberán respetar el área de reserva de la mesa de trabajo, con ello se garantiza la protección del logo y evitar que el mismo quede por fuera de la mesa de trabajo.



Nota: los logos que lleven dos o más líneas de texto deberán ajustar la ubicación, manteniendo el tamaño y ubicación del escudo de armas.



Digital

Post de 1400 x 1400 px y de 1080 x 1920 px.

La planimetría empleada en este segmento será la misma para todo el material digital e impreso, tales como: videos, publicaciones digitales, pendones, afiches, volantes entre otros.



Digital

Post tipo carrusel de 4x4 con medidas de 1400 x 1400 px.



Aplicaciones

Formatos Impresos



Vallas publicitarias

Los mensajes impresos en vallas publicitarias deben ser breves y sencillos.
Los textos que acompañen la composición visual deben ser de lectura rápida.



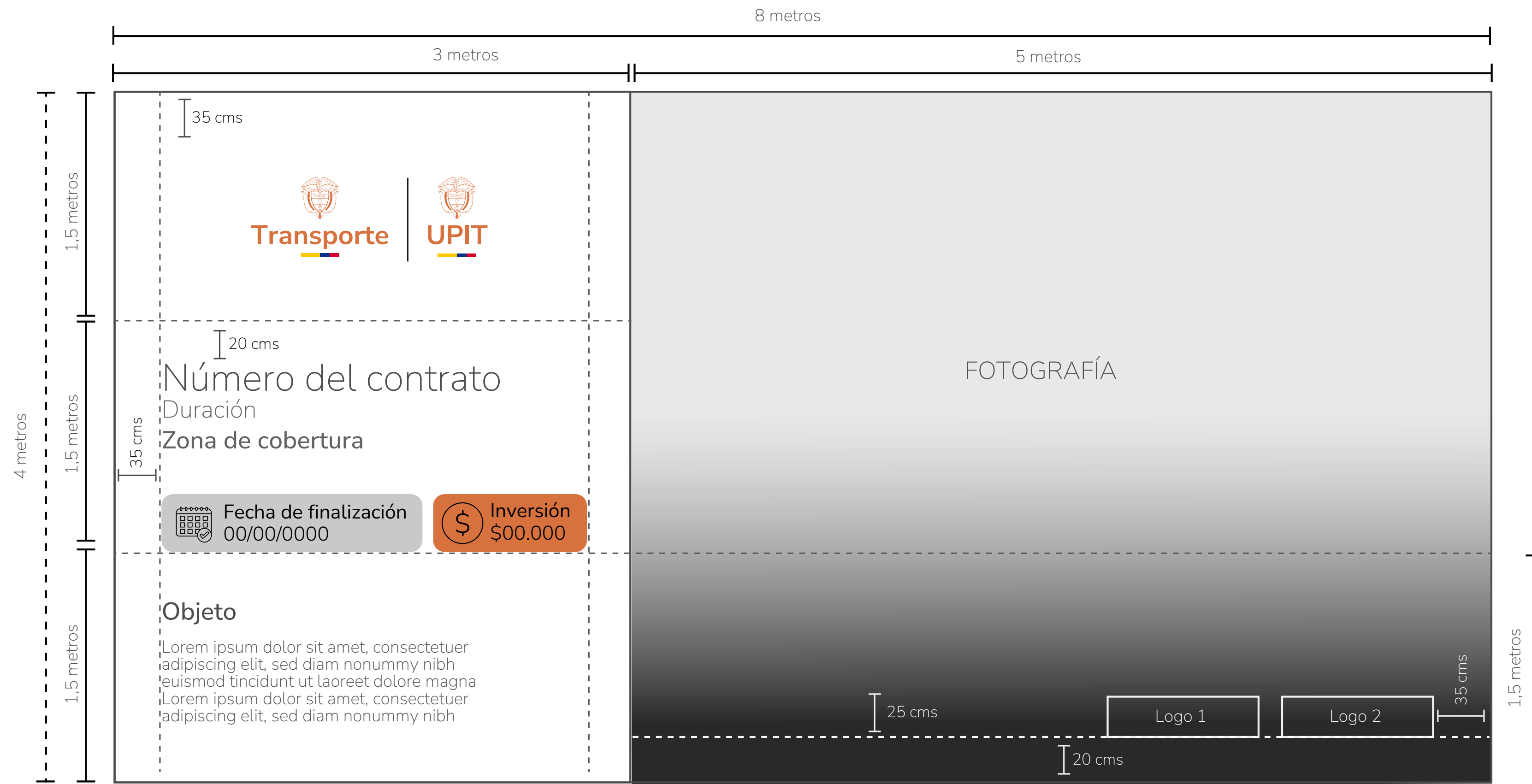
Vallas en obras opción 1

Los textos para la valla deben ser claros, al igual que las cifras, datos numéricos y logos que le acompañen.




Vallas en obras opción 2

Los textos para la valla deben ser claros, al igual que las cifras, datos numéricos y logos que le acompañen.



Camisa y camiseta

Ejemplo de camisa y camiseta color blanca en su totalidad. Los logos deberán ser tejidos con hilo y usando el color correspondiente al Ministerio de Transporte.
Las prendas deberán cumplir con las normas de Seguridad y Salud en el Trabajo para el personal en vía.

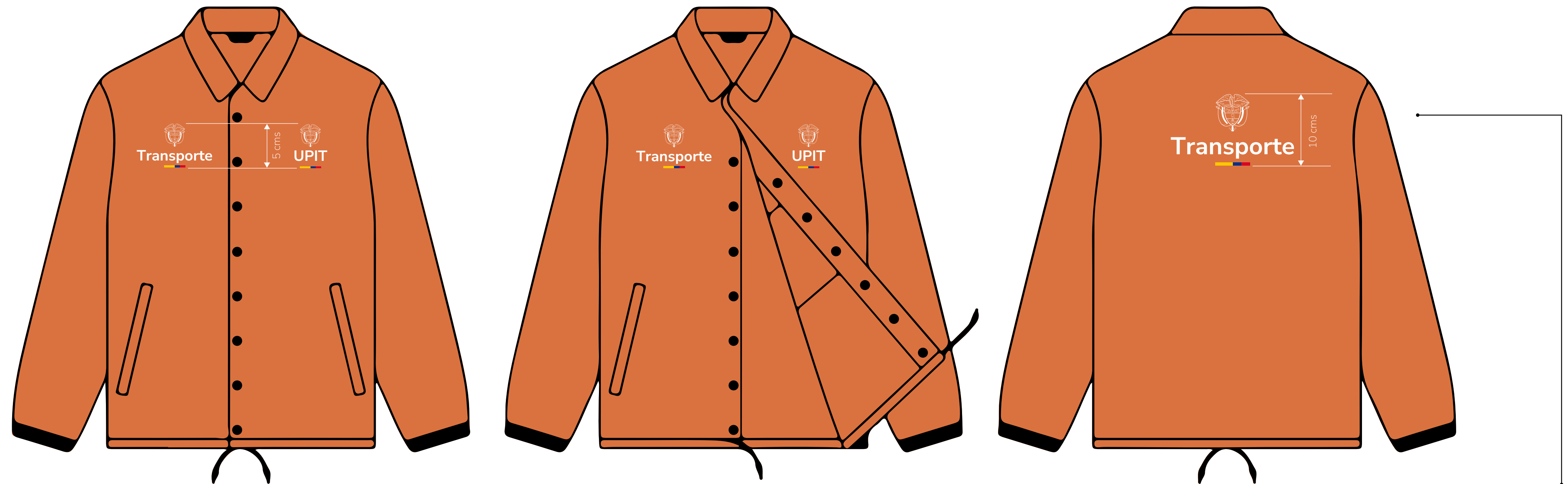


Nota: las únicas prendas de camisas y camisetas que pueden llevar el nombre (opcional), son las de quienes encabezan la entidad.



Chaqueta

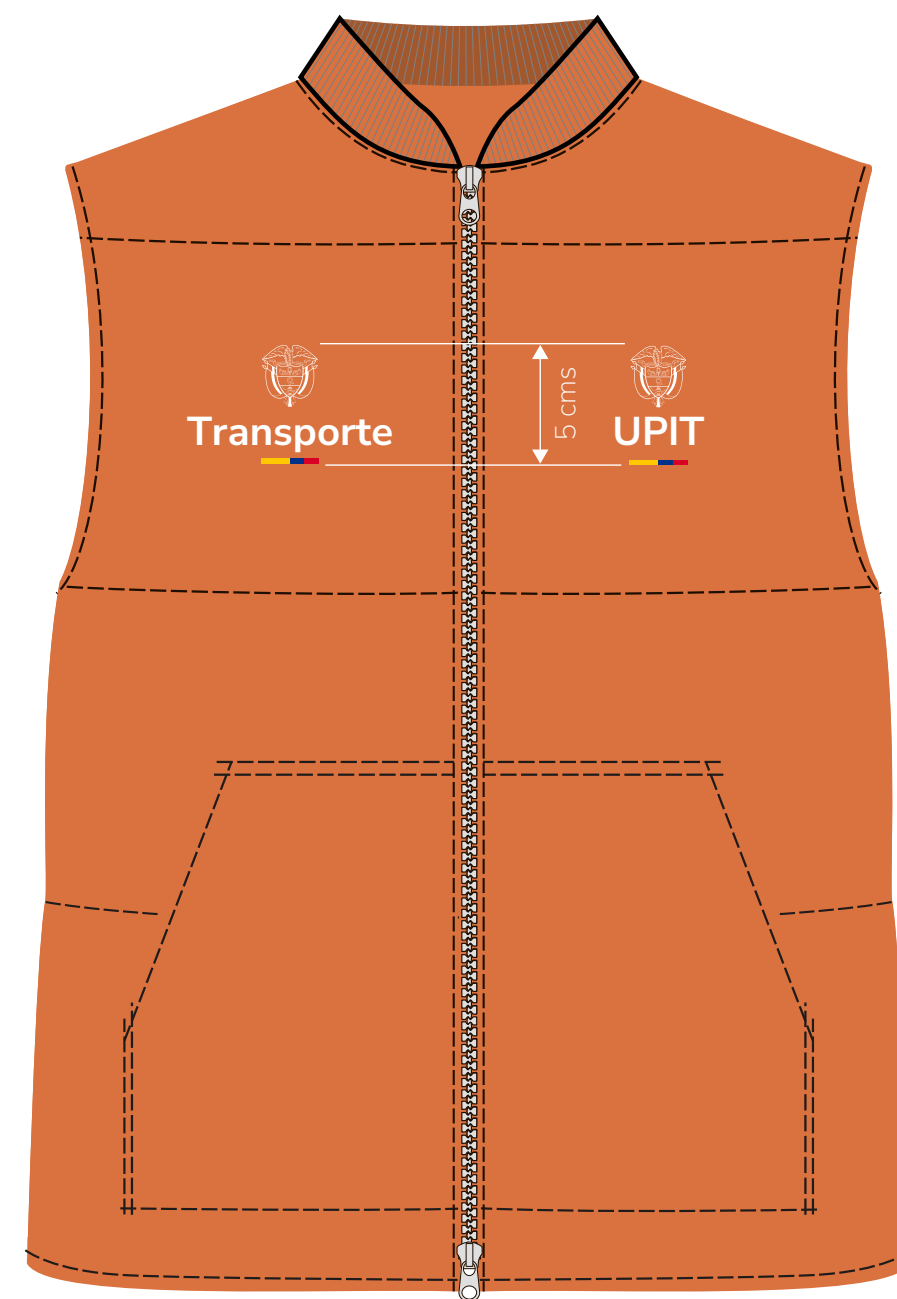
Chaqueta con el color correspondiente al Ministerio de Transporte. Los logos deberán ser tejidos con hilo.
En la parte posterior deberá ir ubicado el logo del Ministerio de Transporte (opcional).
Las prendas deberán cumplir con las normas de Seguridad y Salud en el Trabajo para el personal en vía.



Nota: la versión con el logo en la espalda es opcional.

Chaleco

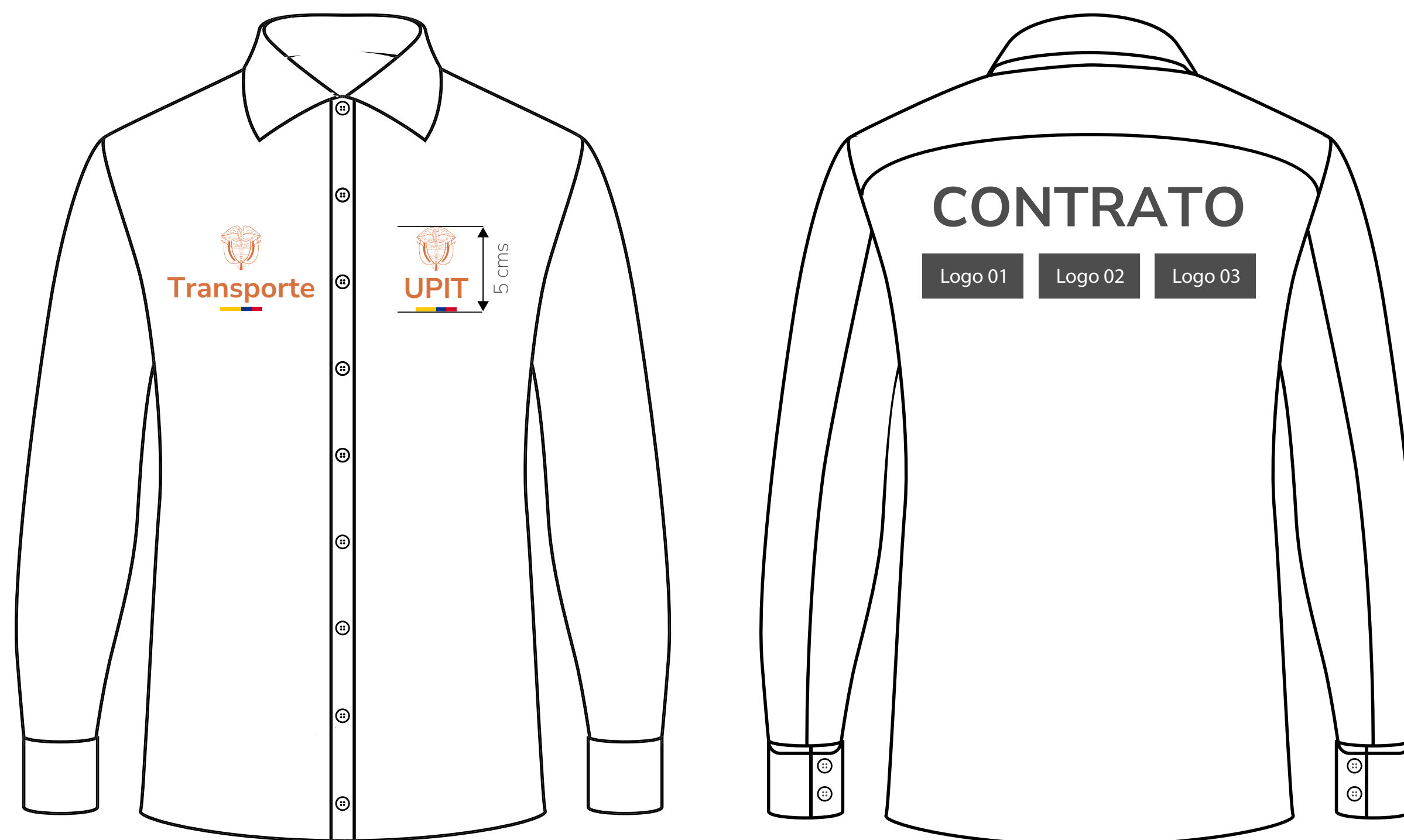
Chaleco con el color correspondiente al Ministerio de Transporte. Los logos deberán ser tejidos con hilo.
En la parte posterior deberá ir ubicado el logo del Ministerio de Transporte.
Las prendas deberán cumplir con las normas de Seguridad y Salud en el Trabajo para el personal en vía.



Nota: Esta es una excepción, únicamente el personal de las áreas de Prensa pueden utilizar este tipo de bordado en la parte posterior del chaleco. Todas las demás usarán el logo del Ministerio de Transporte.

Overol y camisa para contratistas

El overol tendrá el color principal acorde a las obligaciones y responsabilidades ya estipuladas dentro de cada contrato. En la parte frontal deberán ir los logos acorde al co-branding, en el sector posterior se ubicará la información pertinente al contrato, convenio, interventoría o contratista. En la parte inferior a lo mencionado, deberá ir ubicados los logos pertinentes. La segunda prenda, pantalón, no deberá llevar ninguna información. Todo el overol deberá cumplir con la debida señalización como reflectivos y demás implementos requeridos. Las entidades llevarán el color del Ministerio de Transporte.



Gorra

Gorra con el color correspondiente al Ministerio de Transporte.
Los logos deberán ser tejidos con hilo.



Nota: el logo del Ministerio se podrá aplicar en la parte izquierda o derecha.

Vehículos

Los vehículos portarán el logo de la Unidad de Planeación de Infraestructura de Transporte - UPIT, el Ministerio de Transporte y el del contratista.



Lado Piloto



Lado Copiloto

Formato

Firma digital para el correo electrónico.



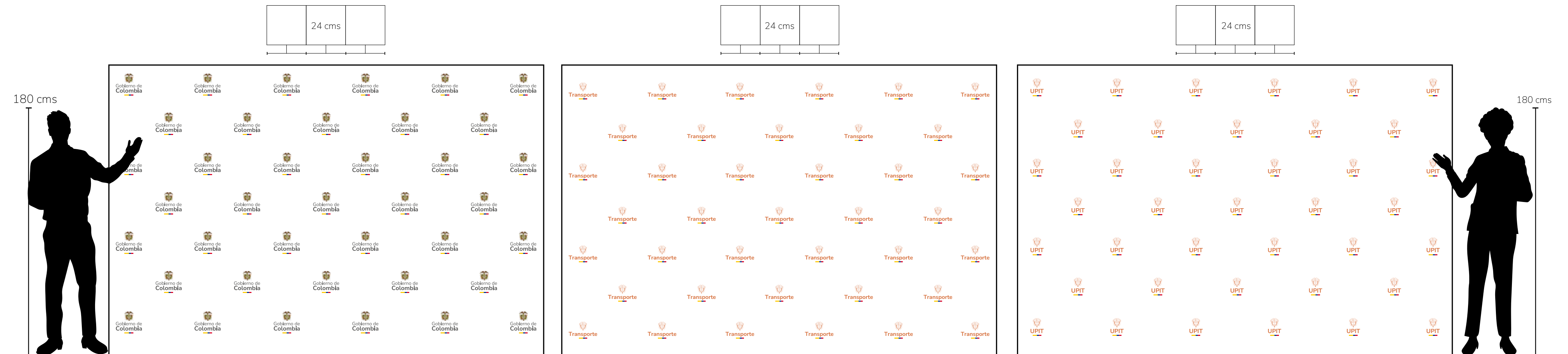
Cargo
Nombre y Apellido
usuario@upit.gov.co
Teléfono: (+57) 319 401 4110
Av. Calle 24 # 57 - 83, Torre 8, Piso 16
Bogotá, Colombia
www.upit.gov.co



Cargo
Nombre y Apellido
usuario@upit.gov.co
Teléfono: (+57) 319 401 4110
Av. Calle 24 # 57 - 83, Torre 8, Piso 16
Bogotá, Colombia
www.upit.gov.co

Backing impreso

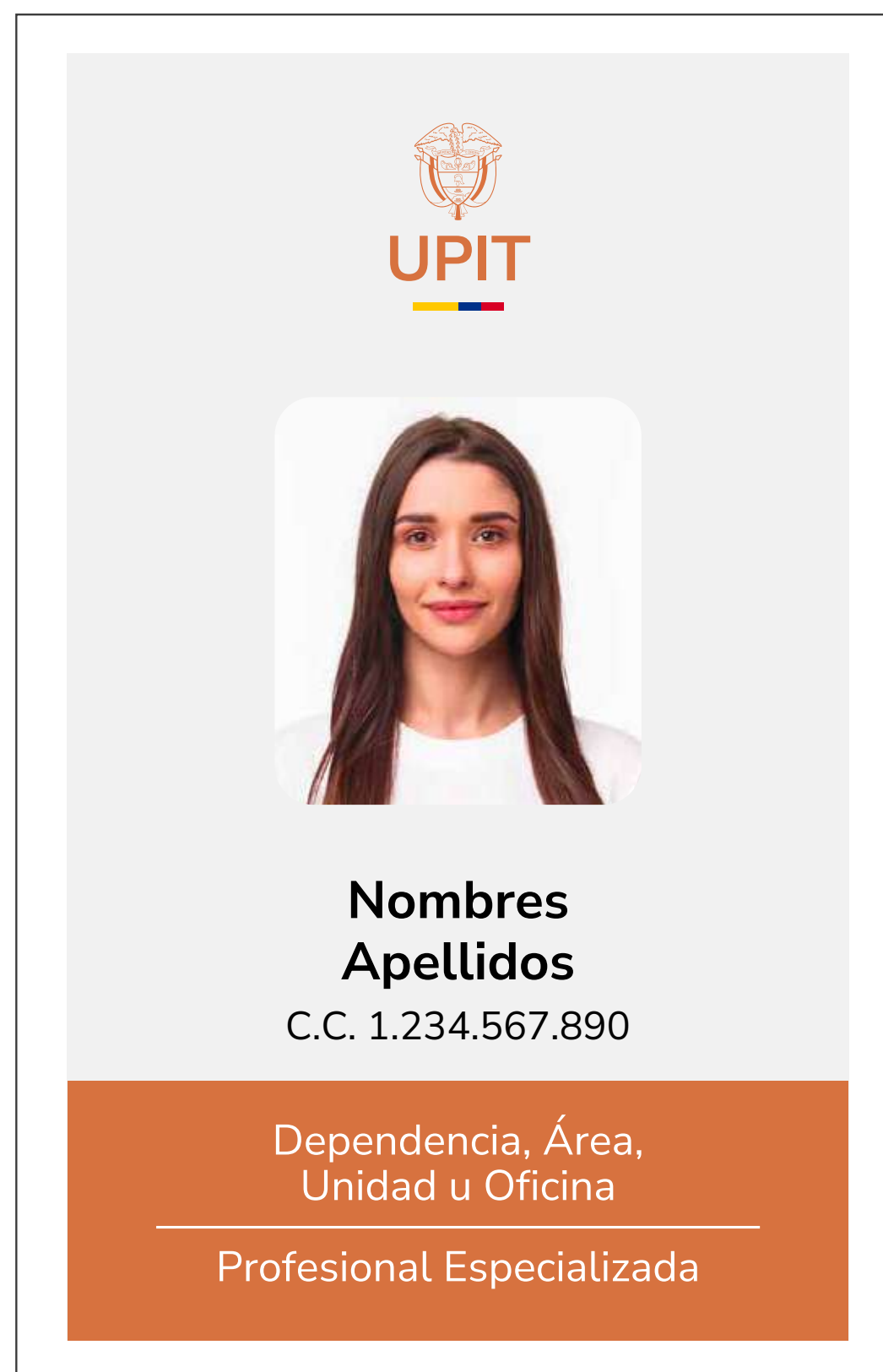
Impresión de 2 mts de alto y 3 mts de ancho, impreso a full color.



Nota: las medidas del backing se modificarán de acuerdo a las necesidades y los espacios en los cuales se vaya a emplear.

Carné institucional impreso o digital

La Unidad de Planeación de Infraestructura de Transporte - UPIT utilizará el color del Ministerio de Transporte.
Para el uso del carné en versión digital, se deben hacer las modificaciones de diseño y actualizar el código QR que se vaya a emplear.



Nota: la fotografía debe ser en fondo blanco y en plano medio corto, es decir, desde la cabeza hasta el medio pecho.



Cinta para carné

La cinta será de 1,5 cms de ancho con el color del Ministerio de Transporte o negro al 80%.
El logo podrá utilizarse en versión horizontal sin la bandera de Colombia (**aplicación únicamente para la cinta del carné**)
Las versiones de color pueden ser full color o en versión blanco/negro en caso de ser a una tinta.



Formatos


Material administrativo público



Formato circular corporativo

Documento circular corporativo impreso y digital.

Verdana
Regular y Bold
11 puntos



Unidad de Planeación de
Infraestructura de Transporte

Bogotá, D.C., 23 de marzo de 2024

PARA: DESCRIBIR DESTINATARIOS EN LETRAS MAYÚSCULAS
DE: DESCRIBIR QUIÉN EMITE LA CIRCULAR EN LETRAS MAYÚSCULAS
ASUNTO: INDICAR EL CONTENIDO DE LA CIRCULAR EN LETRAS MAYÚSCULAS

Lorem ipsum dolor sit amet, consectetur adipiscing elit, sed diam nonummy nibh euismod tincidunt ut laoreet dolore magna aliquam erat volutpat. Ut wisi enim ad minim veniam, quis nostrud exerci tation ullamcorper suscipit lobortis nisl ut aliquip ex ea commodo consequat. Duis autem vel eum iriure dolor in hendrerit in vulputate velit esse molestie consequat, vel illum dolore eu feugiat nulla facilisis at vero eros et accumsan et iusto odio dignissim qui blandit praesent luptatum zzril delenit augue duis dolore te feugait nulla facilisi.

Lorem ipsum dolor sit amet, consectetur adipiscing elit, sed diam nonummy nibh euismod tincidunt ut laoreet dolore magna aliquam erat volutpat. Ut wisi enim ad minim veniam, quis nostrud exerci tation ullamcorper suscipit lobortis nisl ut aliquip ex ea commodo consequat.

Lorem ipsum dolor sit amet, consectetur adipiscing elit, sed diam nonummy nibh euismod tincidunt ut laoreet dolore magna aliquam erat volutpat. Ut wisi enim ad minim veniam, quis nostrud exerci tation ullamcorper suscipit lobortis nisl ut aliquip ex ea commodo consequat. Duis autem vel eum iriure dolor in hendrerit in vulputate velit esse molestie consequat, vel illum dolore eu feugiat nulla facilisis at vero eros et accum.

Atentamente,

Nombre y apellido
Cargo
Despacho - Jefatura - Secretaría - Consejería - Oficina

Av. Calle 24 # 57 - 83, Torre 8, Piso 16, Bogotá, Colombia Página 1|1
Teléfono: (+57) 319 401 4110 Código: Versión-Fecha

Márgenes:

Superior: 2,5 cms

Inferior: 2,5 cms

Izquierdo: 3 cms

Derecho: 3 cms


Encabezado: 1,25 cms

Pie de página: 1,25 cms

Formato resolución corporativo

Documento resolución corporativo impreso y digital.

Verdana
Regular y Bold
11 puntos


Unidad de Planeación de
Infraestructura de Transporte

RESOLUCIÓN CONJUNTA NÚMERO 4948 DEL 24-MARZO-2024

"Por medio de la cual...Lorem ipsum dolor sit amet, cons ectetuer adipiscing elit, sed diam nonummy nibh euismod tincidunt ut laoreet dolore magna aliquam erat volutpat. Ut wisi enim ad minim veniam, quis nostrud exerci tation ullamcorper suscipit lobortis nisl ut aliquip ex ea commodo consequat".

LOS DIRECTORES DEL DEPARTAMENTO ADMINISTRATIVO DE LA PRESIDENCIA
Y
DEL DEPARTAMENTO ADMINISTRATIVO DE LA FUNCIÓN PÚBLICA,
en ejercicio de sus facultades legales, en especial las conferidas en el artículo 9 del Decreto 1323 de 2020, y

CONSIDERANDO:

"Por medio de la cual...Lorem ipsum dolor sit amet, cons ectetuer adipiscing elit, sed diam nonummy nibh euismod tincidunt ut laoreet dolore magna aliquam erat volutpat. Ut wisi enim ad minim veniam, quis nostrud exerci tation ullamcorper suscipit lobortis nisl ut aliquip ex ea commodo consequat".

Lorem ipsum dolor sit amet, consectetuer adipiscing elit, sed diam nonummy nibh euismod tincidunt ut laoreet dolore magna aliquam erat volutpat. Ut wisi enim ad minim veniam, quis nostrud exerci tation ullamcorper suscipit lobortis nisl ut aliquip ex ea commodo consequat. Duis autem vel eum iriure dolor in hendrerit in vulputate velit esse molestie consequat, vel illum dolore eu feugiat nulla facilisis at vero eros et accumsan et iusto odio dignissim qui blandit praesent luptatum zzril delenit augue dui dolore te feugait nulla.

Lorem ipsum dolor sit amet, cons ectetuer adipiscing elit, sed diam nonummy nibh euismod tincidunt ut laoreet dolore magna aliquam erat volutpat. Ut wisi enim ad minim veniam, quis nostrud exerci tation ullamcorper suscipit lobortis nisl ut aliquip ex ea commodo consequat.

Lorem ipsum dolor sit amet, consectetuer adipiscing elit, sed diam nonummy nibh euismod tincidunt ut laoreet dolore magna aliquam erat volutpat. Ut wisi enim ad minim veniam, quis nostrud exerci tation ullamcorper suscipit lobortis nisl ut aliquip ex ea commodo consequat. Duis autem vel eum iriure dolor in hendrerit in vulputate velit esse molestie consequat, vel illum dolore eu feugiat nulla facilisis at vero eros et accumsan et iusto odio dignissim qui blandit praesent luptatum zzril delenit augue dui dolore te feugait nulla facilisi.

Lorem ipsum dolor sit amet, cons ectetuer adipiscing elit, sed diam nonummy nibh euismod tincidunt ut laoreet dolore magna aliquam erat volutpat. Ut wisi enim ad minim veniam, quis nostrud exerci tation ullamcorper suscipit lobortis nisl ut aliquip ex ea commodo consequat.

Lorem ipsum dolor sit amet, consectetuer adipiscing elit, sed diam nonummy nibh euismod tincidunt ut laoreet dolore magna aliquam erat volutpat. Ut wisi enim ad minim veniam, quis nostrud exerci tation ullamcorper suscipit lobortis nisl ut aliquip ex ea commodo consequat. Duis autem vel eum iriure dolor in hendrerit in vulputate velit esse molestie consequat, vel illum dolore eu feugiat nulla facilisis at vero eros et accumsan et iusto odio dignissim qui blandit praesent luptatum zzril delenit augue dui dolore te feugait nulla.

Página 1|2
Código: Versión-Fecha

Márgenes:

Superior: 2,5 cms

Inferior: 2,5 cms

Izquierdo: 3 cms

Derecho: 3 cms

Encabezado: 1,25 cms

Pie de página: 1,25 cms

Formato comunicado de prensa

Documento comunicado de prensa impreso y digital.

Unidad de Planeación de Infraestructura de Transporte

Comunicado de prensa

Bogotá, Colombia D.C. 03 de abril de 2024

Lorem ipsum dolor sit amet, consectetur adipiscing elit, sed diam nonummy nibh euismod tincidunt ut laoreet dolore magna aliquam erat volutpat. Ut wisi enim ad minim veniam, quis nostrud exerci tation ullamcorper suscipit lobortis nisl ut aliquip ex ea commodo consequat. Duis autem vel eum iriure dolor in hendrerit in vulputate velit esse molestie consequat, vel illum dolore eu feugiat nulla facilisis at vero eros et accumsan et iusto odio dignissim qui blandit praesent luptatum zzril delenit augue duis dolore te feugait nulla facilisi.

1. Lorem ipsum dolor sit amet, consectetur adipiscing elit, sed diam nonummy nibh euismod tincidunt ut laoreet dolore magna aliquam erat volutpat. Ut wisi enim ad minim veniam, quis nostrud exerci tation ullamcorper suscipit lobortis nisl ut aliquip ex ea commodo consequat.
2. Lorem ipsum dolor sit amet, consectetur adipiscing elit, sed diam nonummy nibh euismod tincidunt ut laoreet dolore magna aliquam erat volutpat. Ut wisi enim ad minim veniam, quis nostrud exerci tation ullamcorper suscipit lobortis nisl ut aliquip ex ea commodo consequat. Duis autem vel eum iriure dolor in hendrerit in vulputate velit esse molestie consequat, vel illum dolore eu feugiat nulla facilisis at vero eros et accu.
3. Lorem ipsum dolor sit amet, consectetur adipiscing elit, sed diam nonummy nibh euismod tincidunt ut laoreet dolore magna aliquam erat volutpat. Ut wisi enim ad minim veniam, quis nostrud exerci tation ullamcorper suscipit lobortis nisl ut aliquip ex ea commodo consequat.
4. Lorem ipsum dolor sit amet, consectetur adipiscing elit, sed diam nonummy nibh euismod tincidunt ut laoreet dolore magna aliquam erat volutpat. Ut wisi enim ad minim veniam, quis nostrud exerci tation

Unidad de Planeación de Infraestructura de Transporte - UPIT

Dirección: Av. Calle 24 # 57 - 83, Torre 8, Piso 16, Bogotá, Colombia
Teléfono: (+57) 319 401 4110

Código: Versión-Fecha

www.upit.gov.co

Verdana
Regular y Bold
11 puntos

Márgenes:

Superior: 2,5 cms

Inferior: 2,5 cms

Izquierdo: 3 cms

Derecho: 3 cms

Encabezado: 1,25 cms

Pie de página: 1,25 cms

Altura línea inferior: 0,5 cms

Esta línea deberá ir en el color del Ministerio de Transporte.

Presentación digital e impresa

Se recomienda el uso en formato panorámico (16:9) con la tipografía Verdana.
La paleta de color se modifica a la del Ministerio de Transporte al igual que la planimetría de presentaciones.





Fuente para títulos - 20 px

Fuente para texto corrido - 16 px

Lorem ipsum dolor sit amet, consectetur adipiscing elit, sed diam nonummy nibh euismod tincidunt ut laoreet dolore magna aliquam erat volutpat. Ut wisi enim ad minim veniam, quis nostrud exerci tation ullamcorper suscipit lobortis nisl ut aliquip ex ea commodo consequat.

Fuente para texto corrido - 16 px

Lorem ipsum dolor sit amet, consectetur adipiscing elit, sed diam nonummy nibh euismod tincidunt ut laoreet dolore magna aliquam erat volutpat. Ut wisi enim ad minim veniam, quis nostrud exerci tation ullamcorper suscipit lobortis nisl ut aliquip ex ea commodo consequat.

Fuente para texto corrido - 16 px

Lorem ipsum dolor sit amet, consectetur adipiscing elit, sed diam nonummy nibh euismod tincidunt ut laoreet dolore magna aliquam erat volutpat. Ut wisi enim ad minim veniam, quis nostrud exerci tation ullamcorper suscipit lobortis nisl ut aliquip ex ea commodo consequat.



Fuente para títulos - 20 px

Fuente para texto corrido - 16 px

Lorem ipsum dolor sit amet, consectetur adipiscing elit, sed diam nonummy nibh euismod tincidunt ut laoreet dolore magna aliquam erat volutpat. Ut wisi enim ad minim veniam, quis nostrud exerci tation ullamcorper suscipit lobortis nisl ut aliquip ex ea commodo consequat.

Fuente para texto corrido - 16 px

Lorem ipsum dolor sit amet, consectetur adipiscing elit, sed diam nonummy nibh euismod tincidunt ut laoreet dolore magna aliquam erat volutpat. Ut wisi enim ad minim veniam, quis nostrud exerci tation ullamcorper suscipit lobortis nisl ut aliquip ex ea commodo consequat.



Contenido Foto - Texto



Lorem ipsum ndokor sit amet:

- 1- Sador sit amet, consectetur.
- 2- Sador sit amet, consectetur.
- 3- Sador sit amet, consectetur.

Datos

Lorem ipsum



dolore magna aliquam

Lorem ipsum



dolore magna aliquam

Lorem ipsum



dolore magna aliquam



Audiovisual

Cierre animado + Co-branding



Cierre animación 2d

Para todo el material audiovisual se deberá garantizar el acceso al contenido para la población con discapacidad auditiva, es decir, *closed captioning*, subtitulación o lengua de señas colombiana.
Para todos los temas de luto que se requieran emplear, los logos se modifican de color en su totalidad a color gris, el branding auditivo se mantiene.



Nota: esta versión no llevará marca auditiva, lo cual permite que se logre adaptar acorde al producto audiovisual, la duración de la animación es de 3 segundos máximo y 2 segundos mínimo de acuerdo a la necesidad.

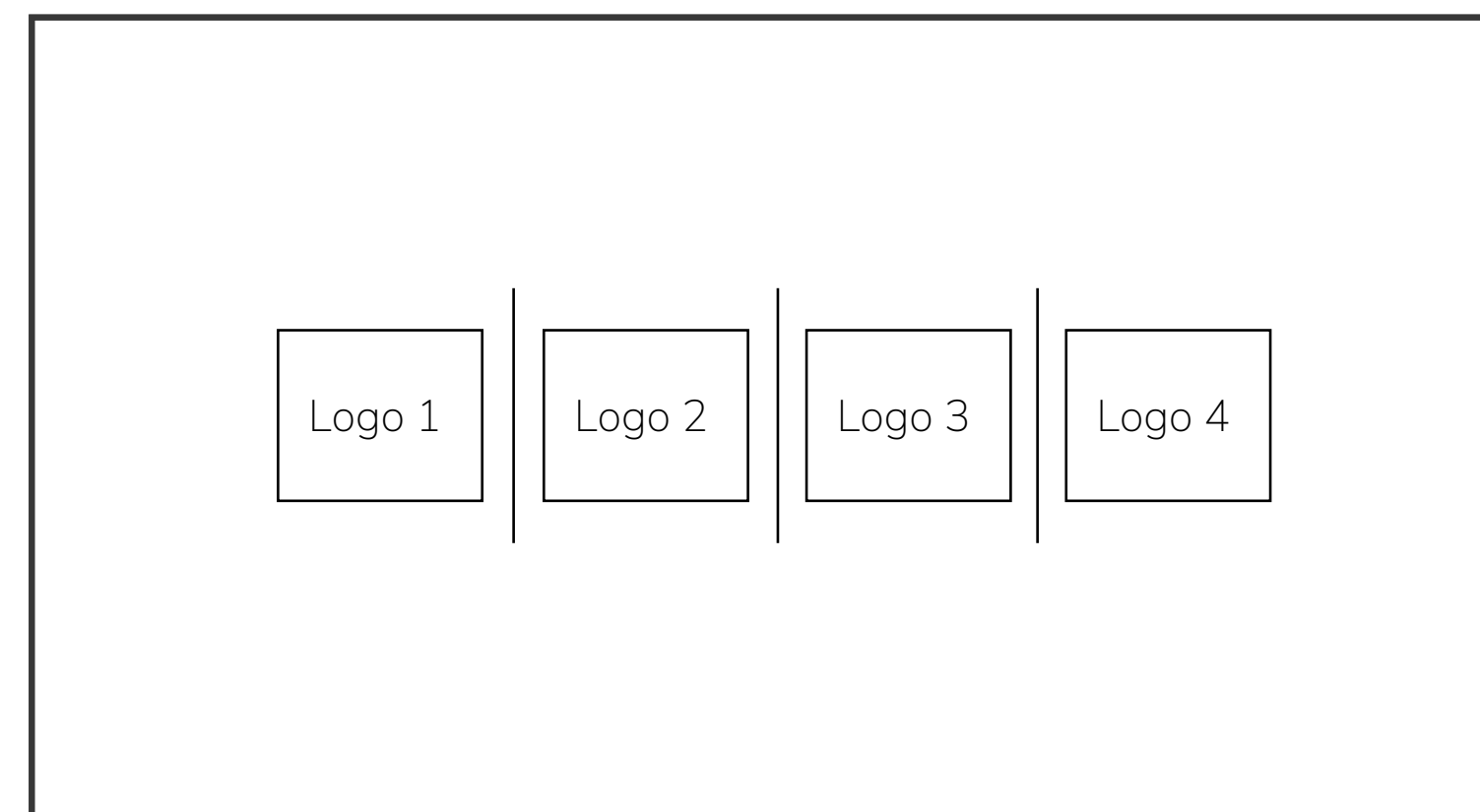
Cierre para Entidades o co-branding

Esta animación deberá ir después del logo del Ministerio, con el logo de la Unidad de Planeación de Infraestructura de Transporte - UPIT o el co-branding.

Opción 1: cierre con participación de 1 logo



Opción 2: cierre con participación de varios logos



Vocería

Redes Sociales



Redes Sociales

Para redes sociales y página web estos son los usuarios oficiales para la divulgación de comunicación externa de la Unidad de Planeación de Infraestructura de Transporte - UPIT.



@UPIT_Col



@upit_col



UPITcol



@upit_col



upit-col



www.upit.gov.co

Anexo

Socialización



Socialización página web

Esta socialización fue realizada entre el 18 y el 25 de junio de 2024 en la página web de la Unidad de Planeación de Infraestructura de Transporte - UPIT. No se recibieron comentarios, observaciones o sugerencias de la ciudadanía por correo electrónico ni por redes sociales.



Conoce

Nuevo Manual de Identidad Visual de la UPIT

Inicio / Nuevo manual de identidad visual

En cumplimiento de la Ley 2345 de 2023, la UPIT pone a disposición de la ciudadanía su Nuevo Manual de Identidad Visual. Estamos atentos a tus comentarios, observaciones o sugerencias frente al nuevo Manual de Identidad Visual de la UPIT. Puedes enviarnos hasta el 25 de junio del 2024 (inclusive) al correo: servicioalciudadano@upit.gov.co



Socialización redes sociales



Unidad de Planeación de Infraestructura de Transporte - UPIT
5,752 seguidores
6 días · 🌐

Consulta el Manual 📄🔗
<https://lnkd.in/eAuphdEg>
¡Tu opinión cuenta!

Queremos compartir contigo nuestro nuevo Manual de Imagen Institucional, en cumplimiento a la ley 2345 de 2023, el cual refleja nuestra identidad, valores y misionalidad en Colombia 🇨🇴

Envíanos tus comentarios al correo servicioalciudadano@upit.gov.co hasta el 25 de junio de 2024.



Unidad de Planeación de Infraestructura de Transporte - UPIT
Publicado por Comunicaciones Internas · 6 d · 🌐

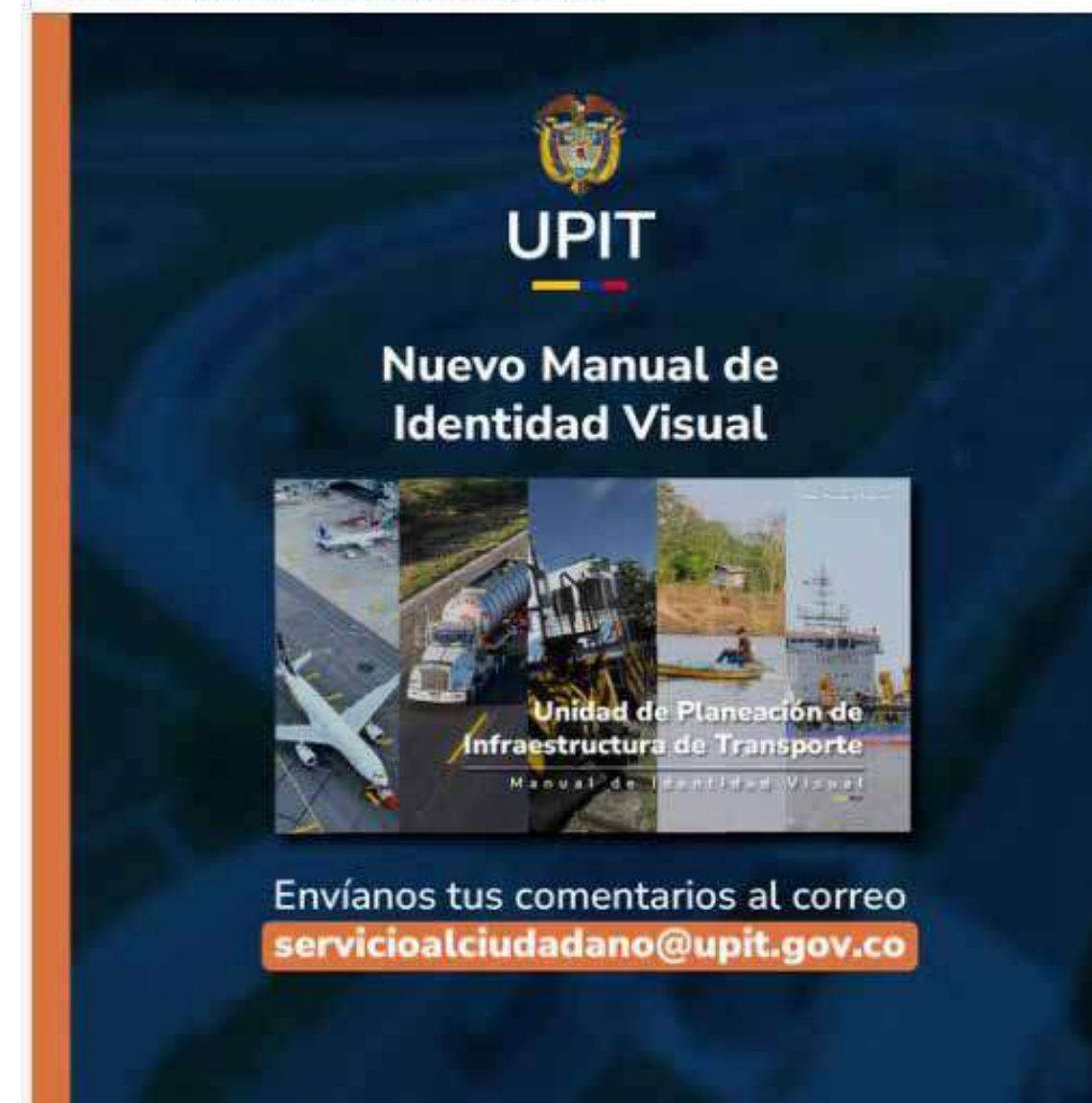
¡Tu opinión cuenta!

Queremos compartir contigo nuestro nuevo Manual de Imagen Institucional, en cumplimiento a la ley 2345 de 2023, el cual refleja nuestra identidad, valores y misionalidad en Colombia 🇨🇴

Envíanos tus comentarios al correo servicioalciudadano@upit.gov.co hasta el 25 de junio de 2024.

Consulta el manual 📄🔗 bit.ly/4ctTqu7

Ministerio de Transporte Colombia
Presidencia de la República de Colombia
Departamento Administrativo de la Función Pública



Socialización redes sociales

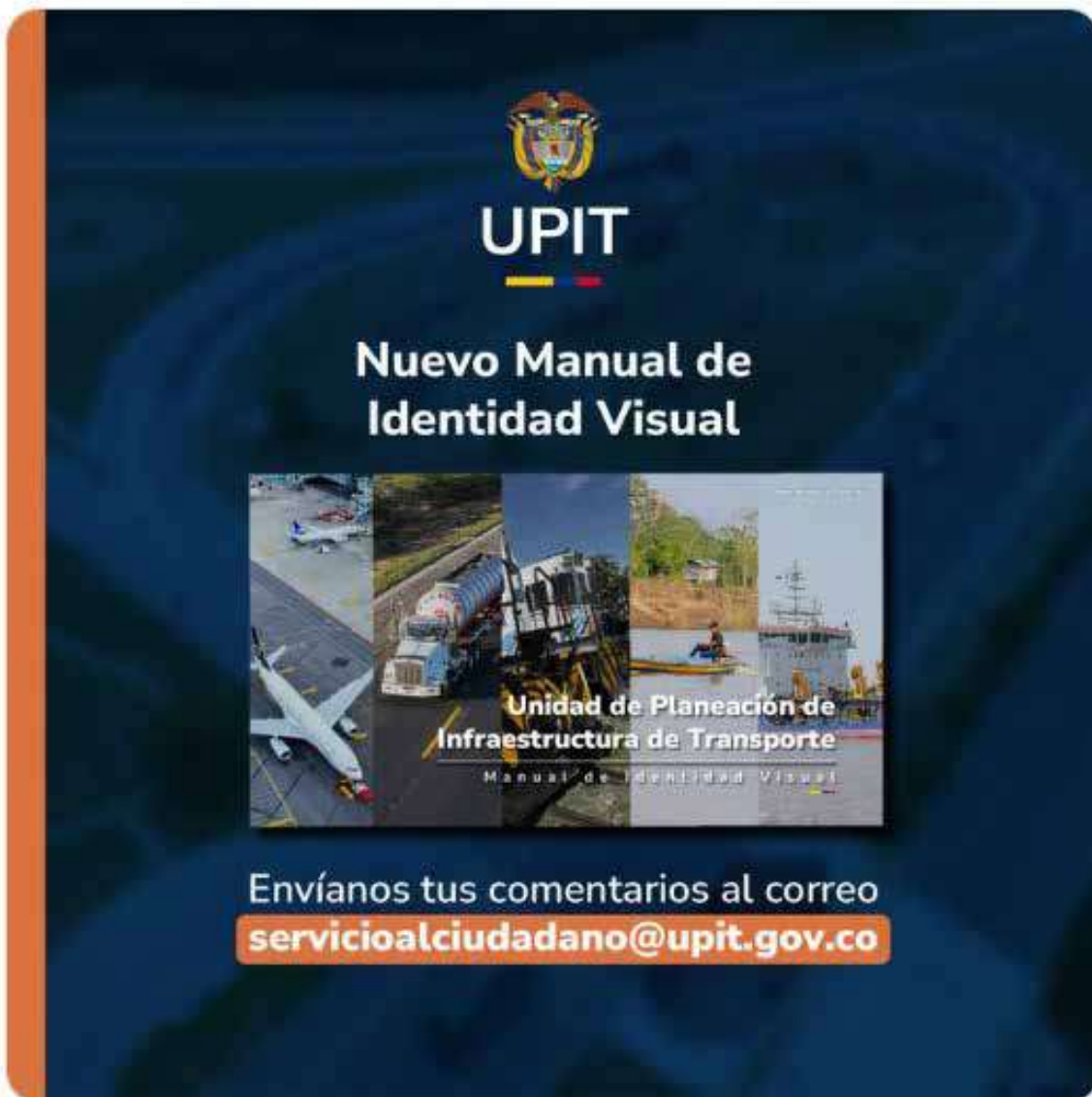


UPIT @UPIT_Col · 18 jun. Promocionar

Compartimos nuestro nuevo Manual de Imagen, en cumplimiento a la ley 2345 de 2023, el cual refleja nuestra identidad, valores y misionalidad en Colombia.

Envíanos tus comentarios al correo servicioalciudadano@upit.gov.co hasta el 25 de junio de 2024.

bit.ly/4ctTqu7



MinTransporte y 3 más





Unidad de Planeación de Infraestructura de Transporte

Manual de Identidad Visual





Gobierno de Colombia

Manual de Identidad Visual



Índice:

| | |
|--|--------|
| Gobierno de Colombia..... | Pág 4 |
| Rama Ejecutiva del Orden Nacional..... | Pág 12 |
| Tipografía..... | Pág 44 |
| Aplicación digital..... | Pág 47 |
| Aplicación impresos..... | Pág 52 |
| Co-branding..... | Pág 66 |
| Formatos..... | Pág 79 |
| Audiovisual..... | Pág 88 |

El nuevo Manual de Identidad Visual del Gobierno de Colombia establece los lineamientos gráficos que deberán adoptar las entidades del orden nacional en su comunicación, promoción y divulgación interna y externa.

Este documento es la guía para hacer un uso correcto de la imagen institucional con el fin de tener una comunicación clara, eficaz y cercana con las y los colombianos. A continuación encontrará los elementos gráficos del Gobierno Nacional, sus usos correctos e incorrectos, colores, tipografía y aplicaciones.

La Secretaría para las Comunicaciones y Prensa de la Presidencia de la República, como órgano central de las comunicaciones del Gobierno, elabora y presenta esta guía gráfica para su debido uso y su implementación obligatoria.



Gobierno de Colombia:

Planimetría



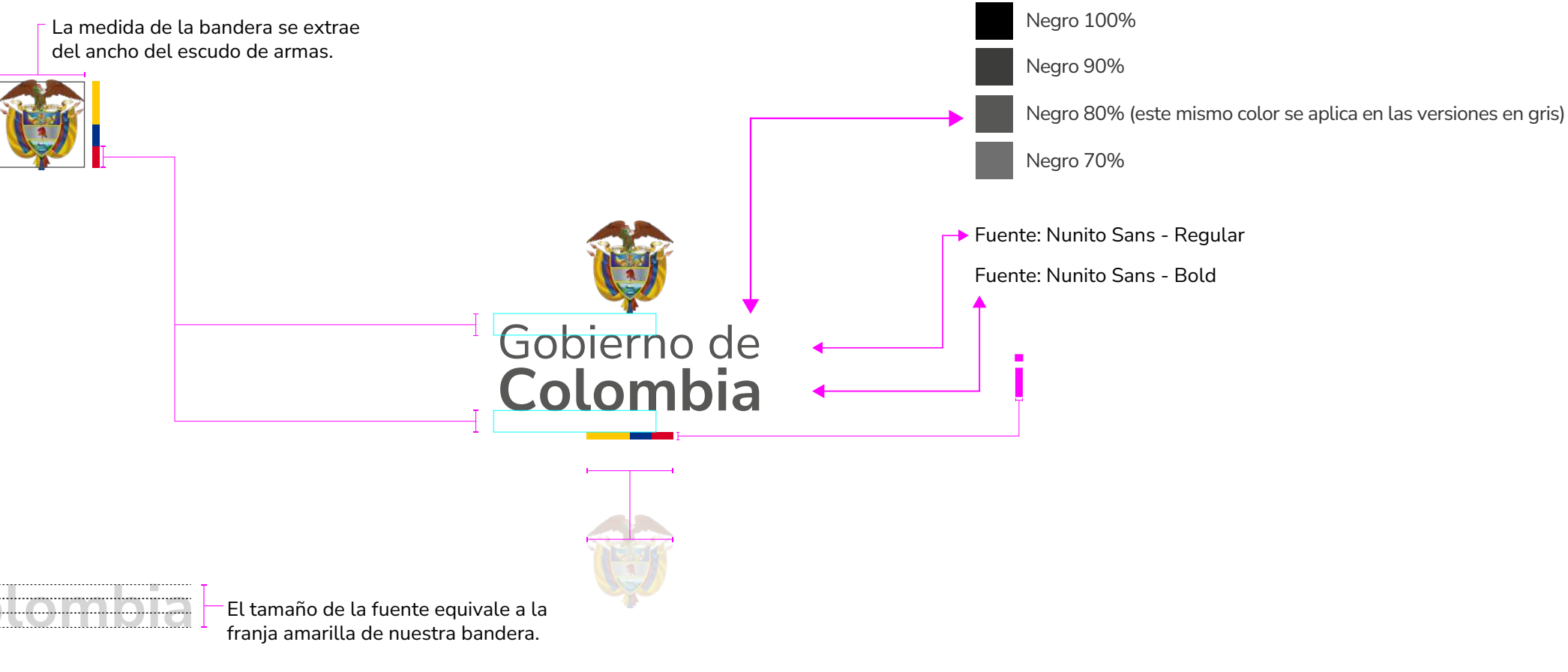


Gobierno de **Colombia**



Gobierno de Colombia:

Planimetría y porcentaje de gris



Escudo de armas:

Información con el porcentaje de color

The image displays the coat of arms of the Dominican Republic, which features an eagle with wings spread, holding an olive branch and arrows. A banner across the eagle's chest reads "Libertad y Orden". The shield below the eagle is divided into three horizontal sections: the top section shows a landscape with a sun, a mountain, and a river; the middle section shows a red hat; the bottom section shows a ship on the water. The shield is flanked by two golden wings. The entire emblem is set against a white background.

Color swatches and hex codes are provided for various elements of the coat of arms:

- #421207, #CF2636
- #54230D, #B16A36
- #78411C, #F4C8AD
- #316332, #4A823C
- #B08022, #EDCA00
- #1F3772, #018AC7
- #802715, #C13B19
- #987724, #E1D61A
- #34207B, #69B1D3
- #805221, #EAE6C4
- #66110B, #F4D2D1
- #74AA43, #E1C318
- #818C92, #C8CACD
- #741610, #E6968E
- #335615, #8EB76A
- #3280AD, #ACD3DD
- #1C1C1A, #E7E8E9

Bandera de Colombia:

Información con el porcentaje de color



HEX ff c8 0
RGB 255 200 0
CMYK 0 23 93 0
LAB 84 10 83
GrayScale 24

HEX 0 31 89
RGB 0 49 137
CMYK 100 85 20 4
LAB 23 16 -54
GrayScale 83

HEX d8 0 25
RGB 216 0 37
CMYK 7 100 86 1
LAB 46 71 46
GrayScale 73



Versión a color:

Aplicación en positivo y negativo



Versión para impresión a una tinta:

Aplicación en positivo y negativo



Usos incorrectos:

A modo de guía, aquí se presentan algunas aplicaciones incorrectas que se deben evitar con el fin de proteger la integridad de la imagen institucional.



Rama Ejecutiva del Orden Nacional:




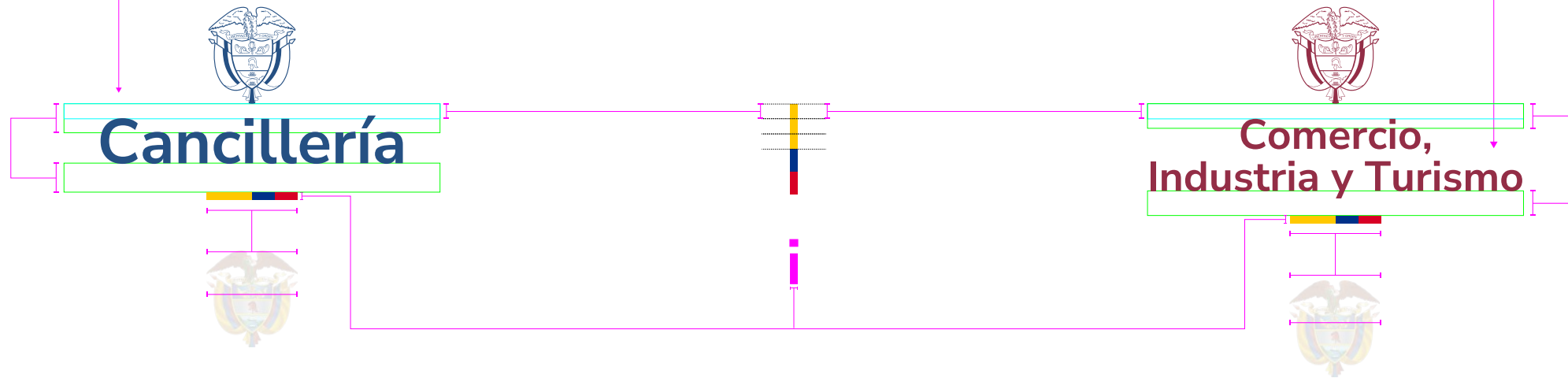
Planimetría texto reducido

- Fuente: Nunito Sans - Bold
- Color asignado a cada Ministerio

La medida de la bandera se extrae del ancho del escudo de armas.



- Fuente: Nunito Sans - Bold
- Color asignado a cada Ministerio



El tamaño de la fuente equivale a la franja amarilla de nuestra bandera.



Cuando sean dos o más renglones, el tamaño de la fuente equivale a 2/3 o 66,6% del tamaño de la franja amarilla de nuestra bandera.



Presidencia



Vicepresidencia



Cancillería



Agricultura



Ambiente



Ciencias



Comercio,
Industria y Turismo



Culturas



Defensa



Deporte



Educación



Energía



Hacienda



Igualdad



Interior



Justicia



Salud



TIC



Trabajo



Transporte



Vivienda



HEX 1d 37 63
RGB 29 55 99
CMYK 98 81 33 24
LAB 23 2 -30
GrayScale 80

Nota:

- Para evitar variaciones de color a la hora de imprimir, se recomienda realizar prueba de color con base en el archivo original.
- El uso de la versión con nombre completo deberá ser bajo la aprobación de la Secretaría para las Comunicaciones y Prensa.

El uso de esta versión positivo y negativo, es para impresión a una sola tinta.



HEX c6 9f 41
RGB 198 159 65
CMYK 21 34 81 8
LAB 68 7 52
GrayScale 37

Nota:

- Para evitar variaciones de color a la hora de imprimir, se recomienda realizar prueba de color con base en el archivo original.
- El uso de la versión con nombre completo deberá ser bajo la aprobación de la Secretaría para las Comunicaciones y Prensa.

El uso de esta versión positivo y negativo, es para impresión a una sola tinta.




HEX 96 be 54
RGB 150 190 84
CMYK 49 4 81 0
LAB 72 -27 47
GrayScale 35

El uso de esta versión positivo y negativo, es para impresión a una sola tinta.

Nota:

- Para evitar variaciones de color a la hora de imprimir, se recomienda realizar prueba de color con base en el archivo original.
- El uso de la versión con nombre completo deberá ser bajo la aprobación de la Secretaría para las Comunicaciones y Prensa.



HEX 2e 64 37
RGB 46 100 55
CMYK 82 36 89 29
LAB 38 -27 19
GrayScale 69

El uso de esta versión positivo y negativo, es para impresión a una sola tinta.

Nota:

- Para evitar variaciones de color a la hora de imprimir, se recomienda realizar prueba de color con base en el archivo original.
- El uso de la versión con nombre completo deberá ser bajo la aprobación de la Secretaría para las Comunicaciones y Prensa.



HEX 96 2d 46
RGB 150 45 70
CMYK 27 90 51 27
LAB 36 45 10
GrayScale 69

El uso de esta versión positivo y negativo, es para impresión a una sola tinta.

Nota:

- Para evitar variaciones de color a la hora de imprimir, se recomienda realizar prueba de color con base en el archivo original.
- El uso de la versión con nombre completo deberá ser bajo la aprobación de la Secretaría para las Comunicaciones y Prensa.



HEX 4b 3c 8c
RGB 75 60 140
CMYK 85 85 5 1
LAB 30 23 -44
GrayScale 71

El uso de esta versión positivo y negativo, es para impresión a una sola tinta.

Nota:

- Para evitar variaciones de color a la hora de imprimir, se recomienda realizar prueba de color con base en el archivo original.
- El uso de la versión con nombre completo deberá ser bajo la aprobación de la Secretaría para las Comunicaciones y Prensa.



HEX 3c 86 b3
RGB 60 134 179
CMYK 76 36 15 2
LAB 53 -13 -31
GrayScale 54

El uso de esta versión positivo y negativo, es para impresión a una sola tinta.

Nota:

- Para evitar variaciones de color a la hora de imprimir, se recomienda realizar prueba de color con base en el archivo original.
- El uso de la versión con nombre completo deberá ser bajo la aprobación de la Secretaría para las Comunicaciones y Prensa.



HEX 4b 56 9c
RGB 75 86 156
CMYK 81 69 5 0
LAB 38 11 -41
GrayScale 65

El uso de esta versión positivo y negativo, es para impresión a una sola tinta.

Nota:

- Para evitar variaciones de color a la hora de imprimir, se recomienda realizar prueba de color con base en el archivo original.
- El uso de la versión con nombre completo deberá ser bajo la aprobación de la Secretaría para las Comunicaciones y Prensa.




HEX b4 37 37
RGB 180 55 55
CMYK 21 88 75 12
LAB 43 50 30
GrayScale 64

El uso de esta versión positivo y negativo, es para impresión a una sola tinta.

Nota:

- Para evitar variaciones de color a la hora de imprimir, se recomienda realizar prueba de color con base en el archivo original.
- El uso de la versión con nombre completo deberá ser bajo la aprobación de la Secretaría para las Comunicaciones y Prensa.



HEX e4 b3 3c
RGB 228 179 60
CMYK 11 30 84 2
LAB 76 10 63
GrayScale 29

El uso de esta versión positivo y negativo, es para impresión a una sola tinta.

Nota:

- Para evitar variaciones de color a la hora de imprimir, se recomienda realizar prueba de color con base en el archivo original.
- El uso de la versión con nombre completo deberá ser bajo la aprobación de la Secretaría para las Comunicaciones y Prensa.



HEX b3 8b 40
RGB 179 139 64
CMYK 25 40 80 15
LAB 61 9 44
GrayScale 44

El uso de esta versión positivo y negativo, es para impresión a una sola tinta.

Nota:

- Para evitar variaciones de color a la hora de imprimir, se recomienda realizar prueba de color con base en el archivo original.
- El uso de la versión con nombre completo deberá ser bajo la aprobación de la Secretaría para las Comunicaciones y Prensa.


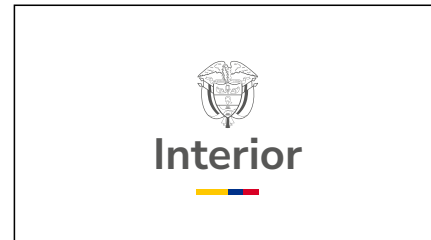



HEX d2 3b 78
RGB 210 59 120
CMYK 13 88 22 2
LAB 50 62 1
GrayScale 56

El uso de esta versión positivo y negativo, es para impresión a una sola tinta.

Nota:

- Para evitar variaciones de color a la hora de imprimir, se recomienda realizar prueba de color con base en el archivo original.
- El uso de la versión con nombre completo deberá ser bajo la aprobación de la Secretaría para las Comunicaciones y Prensa.





HEX d1 3c 47
RGB 209 60 71
CMYK 13 87 65 3
LAB 49 58 29
GrayScale 58

El uso de esta versión positivo y negativo, es para impresión a una sola tinta.

Nota:

- Para evitar variaciones de color a la hora de imprimir, se recomienda realizar prueba de color con base en el archivo original.
- El uso de la versión con nombre completo deberá ser bajo la aprobación de la Secretaría para las Comunicaciones y Prensa.





HEX 25 50 86
RGB 37 80 134
CMYK 93 68 21 6
LAB 33 -1 -36
GrayScale 71

El uso de esta versión positivo y negativo, es para impresión a una sola tinta.

Nota:

- Para evitar variaciones de color a la hora de imprimir, se recomienda realizar prueba de color con base en el archivo original.
- El uso de la versión con nombre completo deberá ser bajo la aprobación de la Secretaría para las Comunicaciones y Prensa.







HEX 32 b4 a8
RGB 50 180 168
CMYK 71 0 41 0
LAB 66 -38 -5
GrayScale 45

El uso de esta versión positivo y negativo, es para impresión a una sola tinta.

Nota:

- Para evitar variaciones de color a la hora de imprimir, se recomienda realizar prueba de color con base en el archivo original.
- El uso de la versión con nombre completo deberá ser bajo la aprobación de la Secretaría para las Comunicaciones y Prensa.



HEX e8 a0 45
RGB 232 160 69
CMYK 7 42 79 1
LAB 72 21 56
GrayScale 33

Nota:

- Para evitar variaciones de color a la hora de imprimir, se recomienda realizar prueba de color con base en el archivo original.
- El uso de la versión con nombre completo deberá ser bajo la aprobación de la Secretaría para las Comunicaciones y Prensa.

El uso de esta versión positivo y negativo, es para impresión a una sola tinta.






HEX 67 1c 34
RGB 103 28 52
CMYK 36 93 47 53
LAB 24 35 4
GrayScale 79

El uso de esta versión positivo y negativo, es para impresión a una sola tinta.

Nota:

- Para evitar variaciones de color a la hora de imprimir, se recomienda realizar prueba de color con base en el archivo original.
- El uso de la versión con nombre completo deberá ser bajo la aprobación de la Secretaría para las Comunicaciones y Prensa.




HEX da 72 3f
RGB 218 114 63
CMYK 11 64 79 2
LAB 60 38 46
GrayScale 45

El uso de esta versión positivo y negativo, es para impresión a una sola tinta.

Nota:

- Para evitar variaciones de color a la hora de imprimir, se recomienda realizar prueba de color con base en el archivo original.
- El uso de la versión con nombre completo deberá ser bajo la aprobación de la Secretaría para las Comunicaciones y Prensa.



HEX 43 b2 d7
RGB 67 178 215
CMYK 67 9 11 0
LAB 67 -24 -29
GrayScale 42

El uso de esta versión positivo y negativo, es para impresión a una sola tinta.

Nota:

- Para evitar variaciones de color a la hora de imprimir, se recomienda realizar prueba de color con base en el archivo original.
- El uso de la versión con nombre completo deberá ser bajo la aprobación de la Secretaría para las Comunicaciones y Prensa.

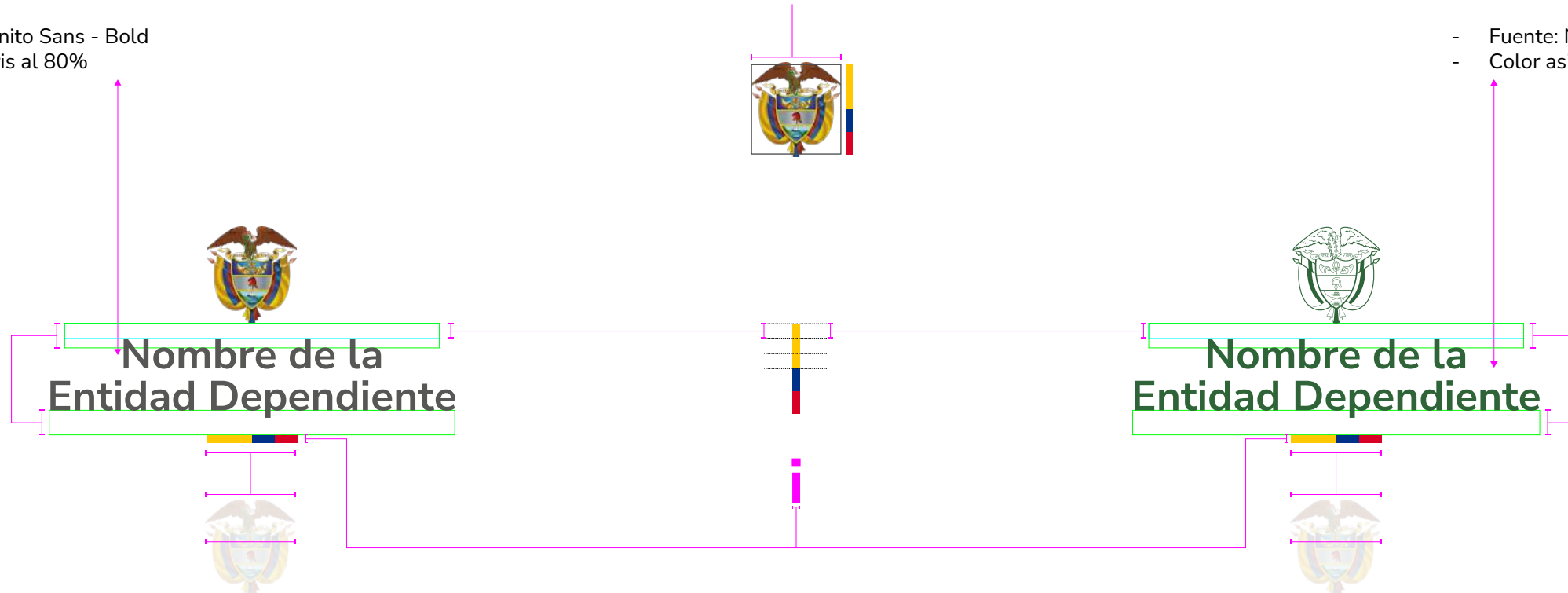
Rama Ejecutiva del Sector Central, Direcciones, Secretarías, Consejerías, Unidades, Oficinas y demás áreas:

Planimetría texto completo

La medida de la bandera se extrae del ancho del escudo de armas.

- Fuente: Nunito Sans - Bold
- Color en gris al 80%

- Fuente: Nunito Sans - Bold
- Color asignado a cada Ministerio



Nombre Cuando sean dos o más renglones, el tamaño de la fuente equivale a 2/3 o 66,6% del tamaño de la franja amarilla de nuestra bandera.

Plantilla:

Aplicación con fuentes tipo título.



Gobierno de
Colombia



El uso de esta versión positivo y negativo, es para impresión a una sola tinta.



Plantilla:

Aplicación con fuentes tipo título.



Gobierno de
Colombia



El uso de esta versión positivo y negativo, es para impresión a una sola tinta.





Plantilla:

Aplicación con fuentes en mayúscula sostenida.



Gobierno de
Colombia



El uso de esta versión positivo y negativo, es para impresión a una sola tinta.



Plantilla:

Aplicación con fuentes tipo título.



Gobierno de
Colombia



El uso de esta versión positivo y negativo, es para impresión a una sola tinta.



Plantilla:

Aplicación con fuentes tipo título.



Gobierno de
Colombia



El uso de esta versión positivo y negativo, es para impresión a una sola tinta.



Plantilla:

Aplicación para Secretarías, Consejerías, Unidades, Áreas y todas aquellas a las que aplique.



El uso de esta versión positivo y negativo, es para impresión a una sola tinta.

Plantilla:

Aplicación para Entidades Adscritas.




El uso de esta versión positivo y negativo, es para impresión a una sola tinta.

Plantilla:

Aplicación con fuentes tipo título.



Nota: Las aplicaciones para Embajadas tendrán la excepción de usar el escudo de armas a color y texto en negro al 80%.




El uso de esta versión positivo y negativo, es para impresión a una sola tinta.

Plantilla:

Aplicación con fuentes tipo título.



Nota: Las aplicaciones para Consulados tendrán la excepción de usar el escudo de armas a color y texto en negro al 80%.



El uso de esta versión positivo y negativo, es para impresión a una sola tinta.

Tipografía:

Aplicación principal y complementaria



Tipografía principal:

Esta tipografía logra abarcar el concepto de equilibrio en la comunicación del Gobierno de Colombia. Nunito Sans es una familia tipográfica bastante completa que permite tener composiciones equilibradas por sus diferentes variantes.

Nunito Sans

Aa

Nunito Sans Black

Mayúsculas/Minúsculas
**Aa Bb Cc Dd Ee Fe Gg
Hh Ii Jj Kk Ll Mm Nn
Ññ Oo Pp Qq Rr Ss Tt
Uu Vv Ww Xx Yy Zz**

Números
1 2 3 4 5 6 7 8 9 0

Caracteres especiales
!"#\$%&'()*?;:'

Aa

Nunito Sans Extra Bold

Mayúsculas/Minúsculas
**Aa Bb Cc Dd Ee Fe Gg
Hh Ii Jj Kk Ll Mm Nn
Ññ Oo Pp Qq Rr Ss Tt
Uu Vv Ww Xx Yy Zz**

Números
1 2 3 4 5 6 7 8 9 0

Caracteres especiales
!"#\$%&'()*?;:'

Aa

Nunito Sans Bold

Mayúsculas/Minúsculas
**Aa Bb Cc Dd Ee Fe Gg
Hh Ii Jj Kk Ll Mm Nn Ññ
Oo Pp Qq Rr Ss Tt Uu
Vv Ww Xx Yy Zz**

Números
1 2 3 4 5 6 7 8 9 0

Caracteres especiales
!"#\$%&'()*?;:'

Aa

Nunito Sans SemiBold

Mayúsculas/Minúsculas
**Aa Bb Cc Dd Ee Fe Gg
Hh Ii Jj Kk Ll Mm Nn Ññ
Oo Pp Qq Rr Ss Tt Uu
Vv Ww Xx Yy Zz**

Números
1 2 3 4 5 6 7 8 9 0

Caracteres especiales
!"#\$%&'()*?;:'

Aa

Nunito Sans Regular

Mayúsculas/Minúsculas
**Aa Bb Cc Dd Ee Fe Gg
Hh Ii Jj Kk Ll Mm Nn Ññ
Oo Pp Qq Rr Ss Tt Uu
Vv Ww Xx Yy Zz**

Números
1 2 3 4 5 6 7 8 9 0

Caracteres especiales
!"#\$%&'()*?;:'

Aa

Nunito Sans Light

Mayúsculas/Minúsculas
**Aa Bb Cc Dd Ee Fe Gg
Hh Ii Jj Kk Ll Mm Nn Ññ
Oo Pp Qq Rr Ss Tt Uu
Vv Ww Xx Yy Zz**

Números
1 2 3 4 5 6 7 8 9 0

Caracteres especiales
!"#\$%&'()*?;:'

Aa

Nunito Sans Extra Light

Mayúsculas/Minúsculas
**Aa Bb Cc Dd Ee Fe Gg
Hh Ii Jj Kk Ll Mm Nn Ññ
Oo Pp Qq Rr Ss Tt Uu Vv
Ww Xx Yy Zz**

Números
1 2 3 4 5 6 7 8 9 0

Caracteres especiales
!"#\$%&'()*?;:'

Tipografía complementaria:

Esta tipografía se implementará en casos puntuales como mailings y documentos office donde se deban editar en cualquier computador, por esta razón la Verdana es considerada una tipografía completa y de fácil acceso.

Esta tipografía no será implementada en diseño de piezas y/o cualquier diagramación.

Verdana

Aa

Verdana **Bold Oblique**

Mayúsculas/Minúsculas

**Aa Bb Cc Dd Ee Fe Gg
Hh Ii Jj Kk Ll Mm Nn
Ññ Oo Pp Qq Rr Ss Tt
Uu Vv Ww Xx Yy Zz**

Números

1 2 3 4 5 6 7 8 9 0

Caracteres especiales

!"#\$%&/()?'i'z'

Aa

Verdana **Bold**

Mayúsculas/Minúsculas

**Aa Bb Cc Dd Ee Fe Gg
Hh Ii Jj Kk Ll Mm Nn
Ññ Oo Pp Qq Rr Ss Tt
Uu Vv Ww Xx Yy Zz**

Números

1 2 3 4 5 6 7 8 9 0

Caracteres especiales

!"#\$%&/()?'i'z'

Aa

Verdana **Oblique**

Mayúsculas/Minúsculas

*Aa Bb Cc Dd Ee Fe Gg Hh
Ii Jj Kk Ll Mm Nn Ññ Oo
Pp Qq Rr Ss Tt Uu Vv Ww
Xx Yy Zz*

Números

1 2 3 4 5 6 7 8 9 0

Caracteres especiales

!"#\$%&/()?'i'z'

Aa

Verdana Regular

Mayúsculas/Minúsculas

Aa Bb Cc Dd Ee Fe Gg Hh
Ii Jj Kk Ll Mm Nn Ññ Oo
Pp Qq Rr Ss Tt Uu Vv Ww
Xx Yy Zz

Números

1 2 3 4 5 6 7 8 9 0

Caracteres especiales

!"#\$%&/()?'i'z'

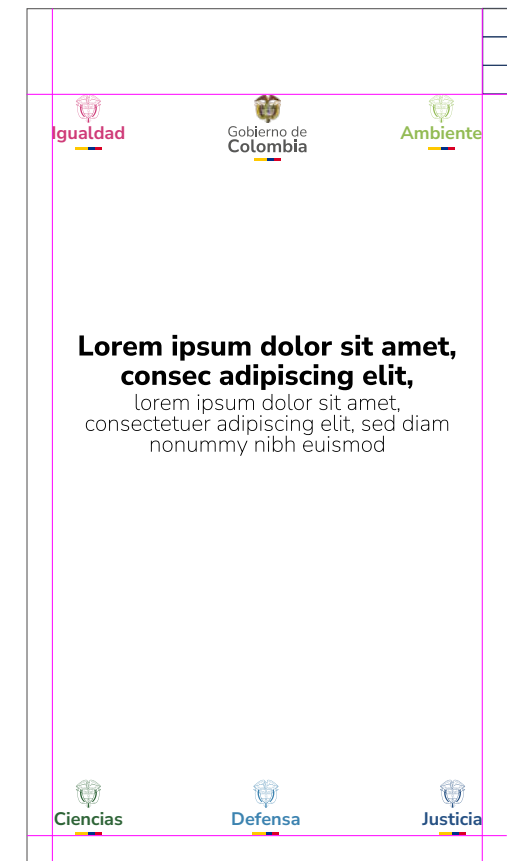
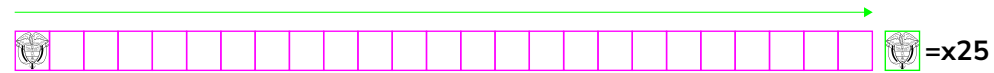
Aplicaciones:

Formatos digitales



Planimetría

Los logos deberán respetar el área de reserva de la mesa de trabajo, con ello se garantiza la protección del logo y evitar que el mismo quede por fuera de la mesa de trabajo.

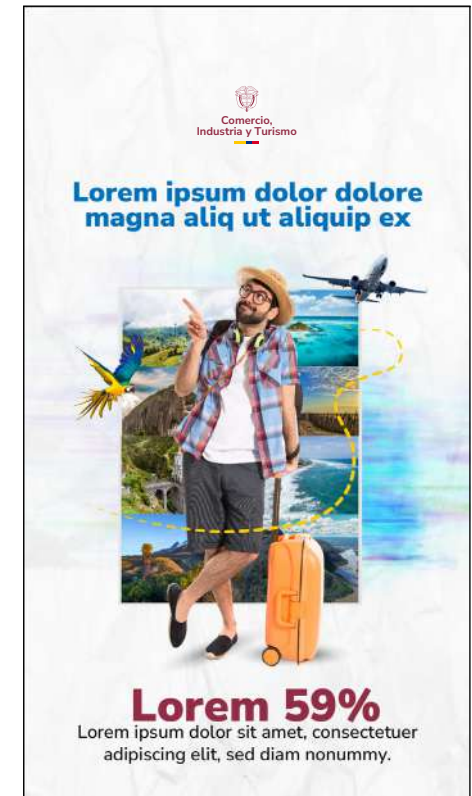


Nota: los logos que lleven dos o más líneas de texto deberán ajustar la ubicación, manteniendo el tamaño y ubicación del escudo de armas.

Digital:

Post 1400px x 1400px y 1080px x1920px.

La planimetría empleada en este segmento será la misma para todo el material digital e impreso, tales como: videos, publicaciones digitales, pendones, afiches, volantes y demás.



Digital:

Post carrusel de 4x4 con medidas de 1400px x 1400px



Digital:

Post carrusel de x4 con medidas de 1400px x 1400px



Aplicaciones:

Formatos impresos



Vallas publicitarias:

Los mensajes impresos en vallas publicitarias deben ser breves y sencillos. Los textos que acompañen la composición visual deben ser de lectura rápida.



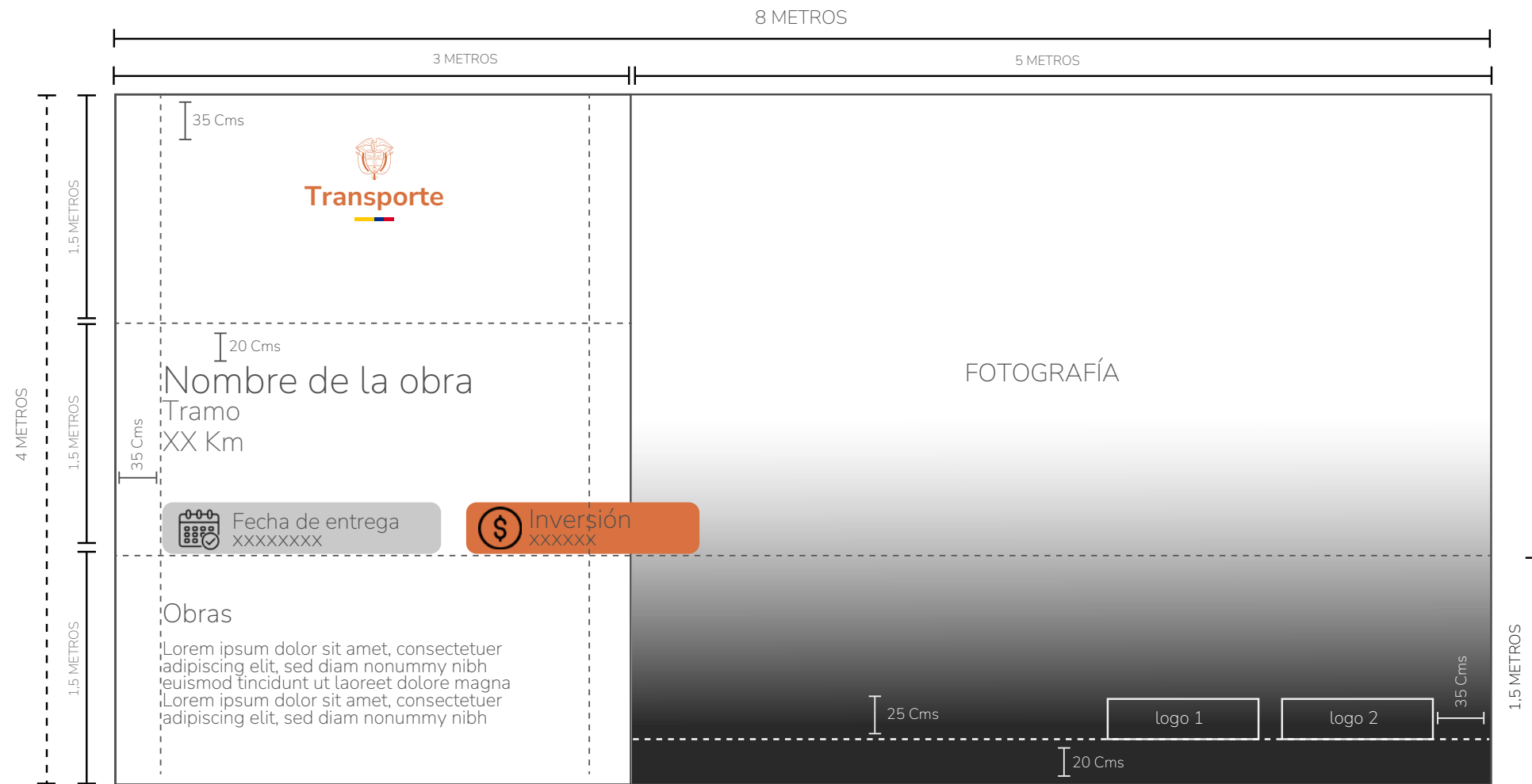
Vallas en obras:

Los textos que están en la valla deben ser claros, al igual que las cifras y datos numéricos, así como los logos que le acompañen.



Vallas en obras:

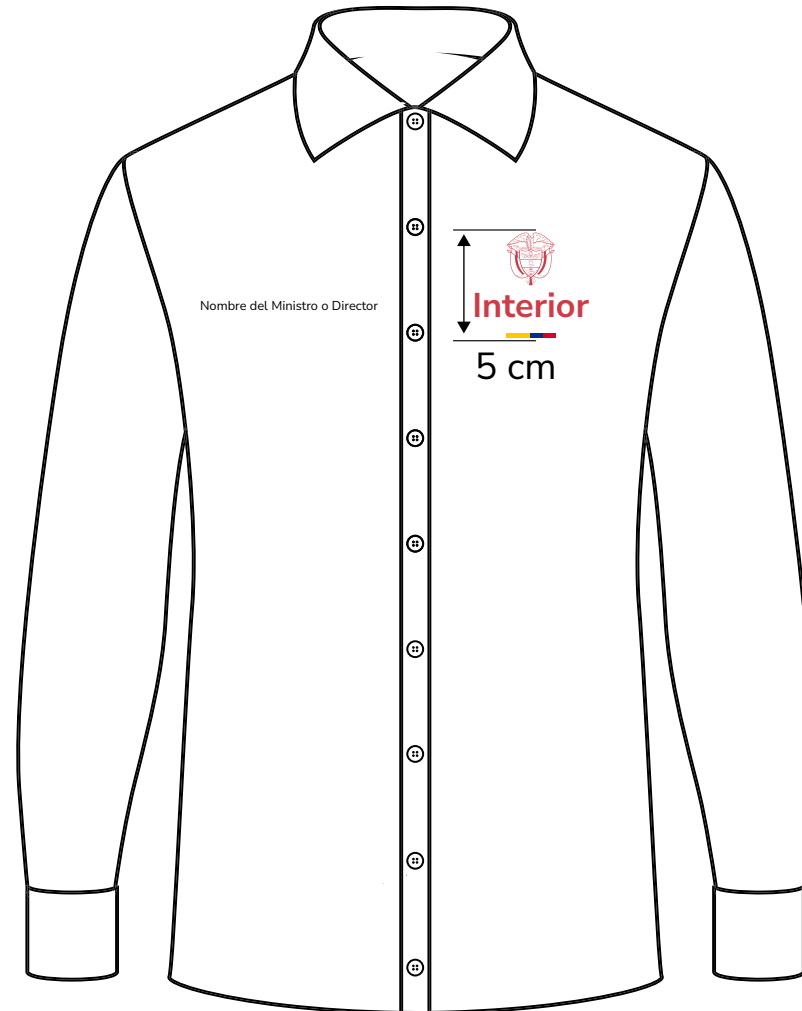
Los textos que están en la valla deben ser claros, al igual que las cifras y datos numéricos, así como los logos que le acompañen.



Camisa y camiseta:

Ejemplo de camisa y camiseta color blanca en su totalidad. Los logos deberán ser tejidos con hilo y usando el color correspondiente a la Entidad que representan.

Nota: las únicas prendas de camisas y camisetas que pueden llevar el nombre, son las de quienes encabezan la entidad.



Chaqueta:

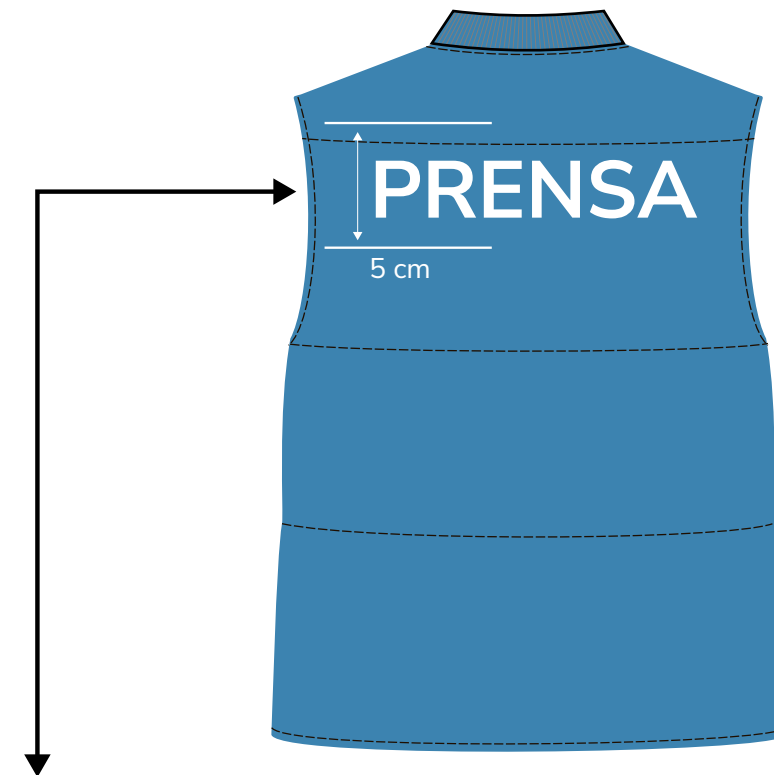
Chaqueta con el color correspondiente a la Entidad que representa. Los logos deberán ser tejidos con hilo.



Nota:
La versión con el logo en la espalda es opcional.

Chaleco:

Chaleco con el color correspondiente a la Entidad que representa. Los logos deberán ser tejidos con hilo.



Esta es una excepción, únicamente el personal de las áreas de Prensa, pueden utilizar este tipo de bordado en la parte posterior del chaleco. Todas las demás usarán el logo al Ministerio que represente.

Gorra:

Gorra con el color correspondiente a la Entidad que representa. Los logos deberán ser tejidos con hilo.
Las Entidades llevarán el color del Ministerio al cual pertenecen.



Formato:

Firma digital, correo electrónico.



Presidencia



Cargo
Nombre y Apellido
usuario@institución.gov.co
Teléfono: 3822800 Ext. 1234
Cra. 8 No. 7 - 26 Bogotá, Colombia
www.presidencia.gov.co



Educación

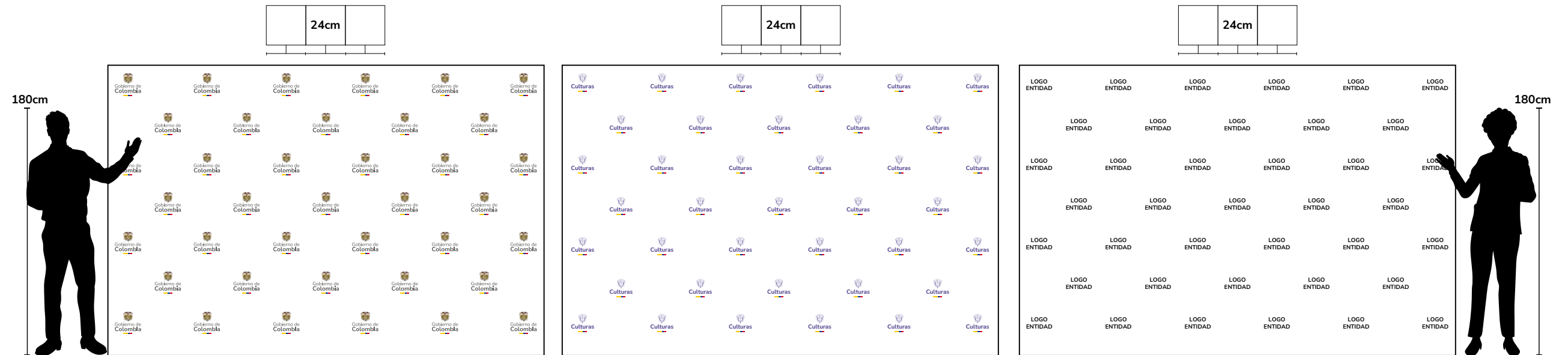


Cargo
Nombre y Apellido
usuario@institución.gov.co
Teléfono: 01-800-0910122
Calle 43 # 57, Bogotá, Colombia
www.mineducacion.gov.co



Backing impreso:

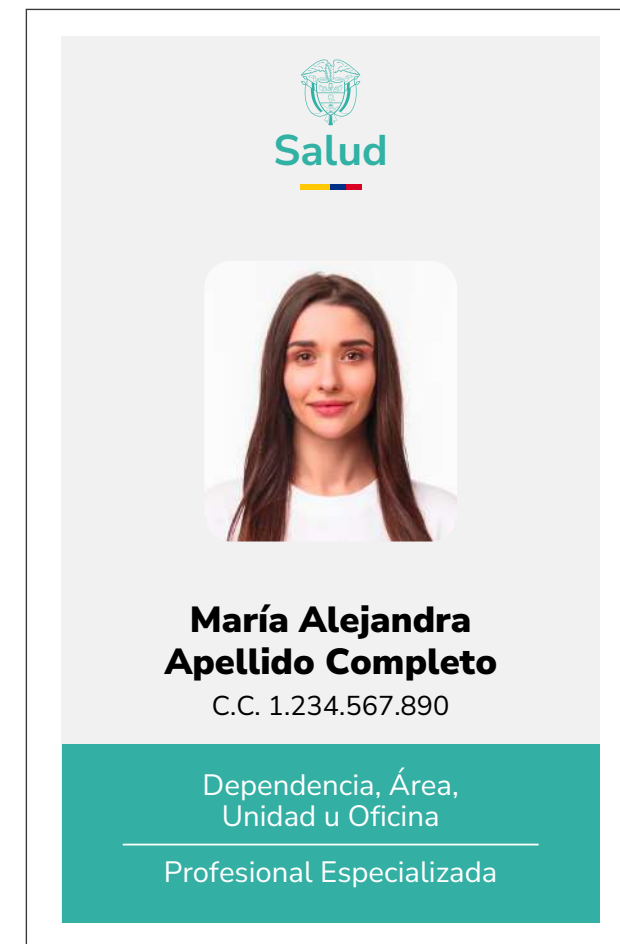
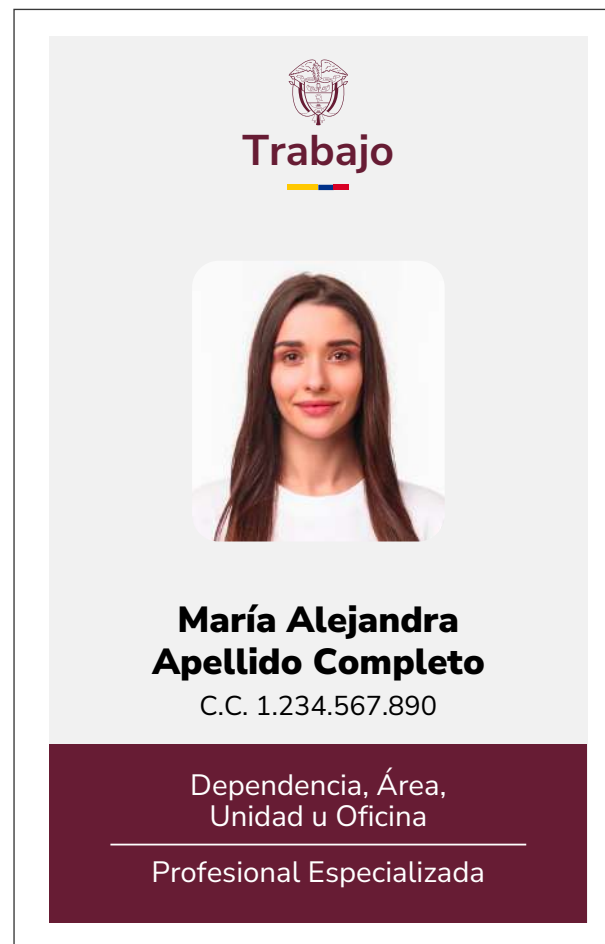
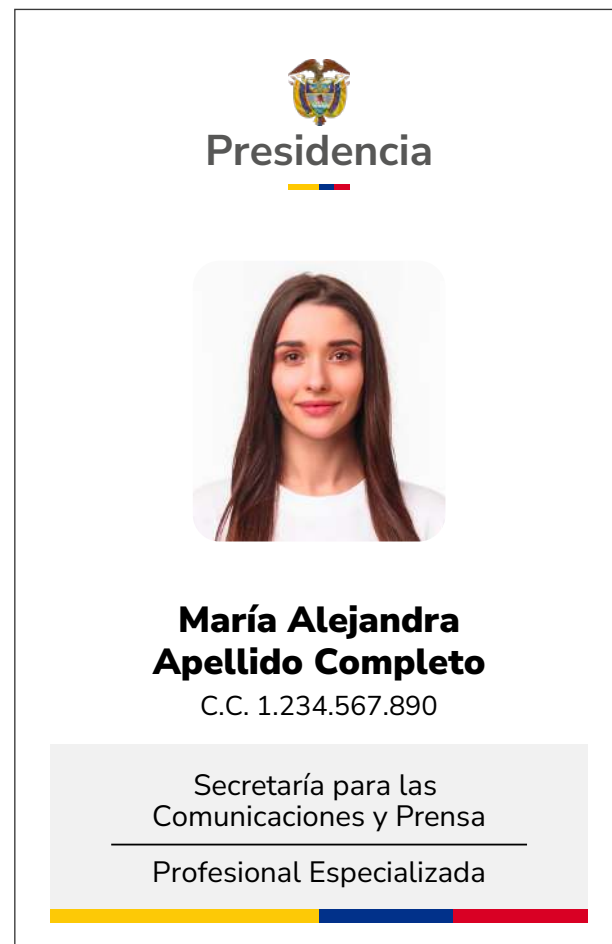
Impresión de 2mt de alto y 3mt de ancho, impreso a full color.



Nota: las medidas del backing se modificarán de acuerdo a las necesidades y los espacios en los cuales se vaya a emplear.


Carné institucional impreso o digital:

Cada Ministerio modifica su logo y color según lo asignado, las Entidades podrán usar el diseño y ajustarán su color al Ministerio al cual representen. Aquellos que usen el carné en versión digital, deben hacer las modificaciones de diseño y actualizar el código QR que se vaya a emplear.



Carné institucional impreso o digital:

Cada Ministerio modifica su logo y color según lo asignado, las Entidades podrán usar el diseño y ajustarán su color al Ministerio al cual representen. Aquellos que usen el carné en versión digital, deben hacer las modificaciones de diseño y actualizar el código QR que se vaya a emplear.



Presidencia



Lorem ipsum dolor sit amet.

consectetur adipiscing elit, sed diam nonummy nibh euismod tincidunt ut laoreet dolore magna aliquam erat. commodo consequat.

Duis autem vel eum iriure dolor in hendrerit in vulputate velit esse molestie consequat, vel illum dolore eu feugiat nulla facilisis at vero eros et accumsan et iusto odio.

Lorem ipsum dolor sit amet, consectetur adipiscing elit, sed diam nonummy nibh euismod tincidunt ut.

Rh: O+ PLA 1234



Trabajo



Lorem ipsum dolor sit amet.

consectetur adipiscing elit, sed diam nonummy nibh euismod tincidunt ut laoreet dolore magna aliquam erat. commodo consequat.

Duis autem vel eum iriure dolor in hendrerit in vulputate velit esse molestie consequat, vel illum dolore eu feugiat nulla facilisis at vero eros et accumsan et iusto odio.

Lorem ipsum dolor sit amet, consectetur adipiscing elit, sed diam nonummy nibh euismod tincidunt ut.

Rh: O+ PLA 1234




Salud


Lorem ipsum dolor sit amet.

consectetur adipiscing elit, sed diam nonummy nibh euismod tincidunt ut laoreet dolore magna aliquam erat. commodo consequat.

Duis autem vel eum iriure dolor in hendrerit in vulputate velit esse molestie consequat, vel illum dolore eu feugiat nulla facilisis at vero eros et accumsan et iusto odio.



Rh: O+



Cinta para carné:

Será de 1,5 cm de ancho. Cada Ministerio utilizará su color asignado o negro al 80%, logos a color, blanco o negro en caso de ser a una tinta. Las Entidades podrán hacer uso del mismo color del Ministerio al cual pertenezcan.



Aplicación horizontal:

Esta aplicación es excepcional y su uso deberá ser bajo la aprobación de la Secretaría para las Comunicaciones y Prensa.






Co-branding:

Aplicación y planimetría de logos



Gobierno de Colombia


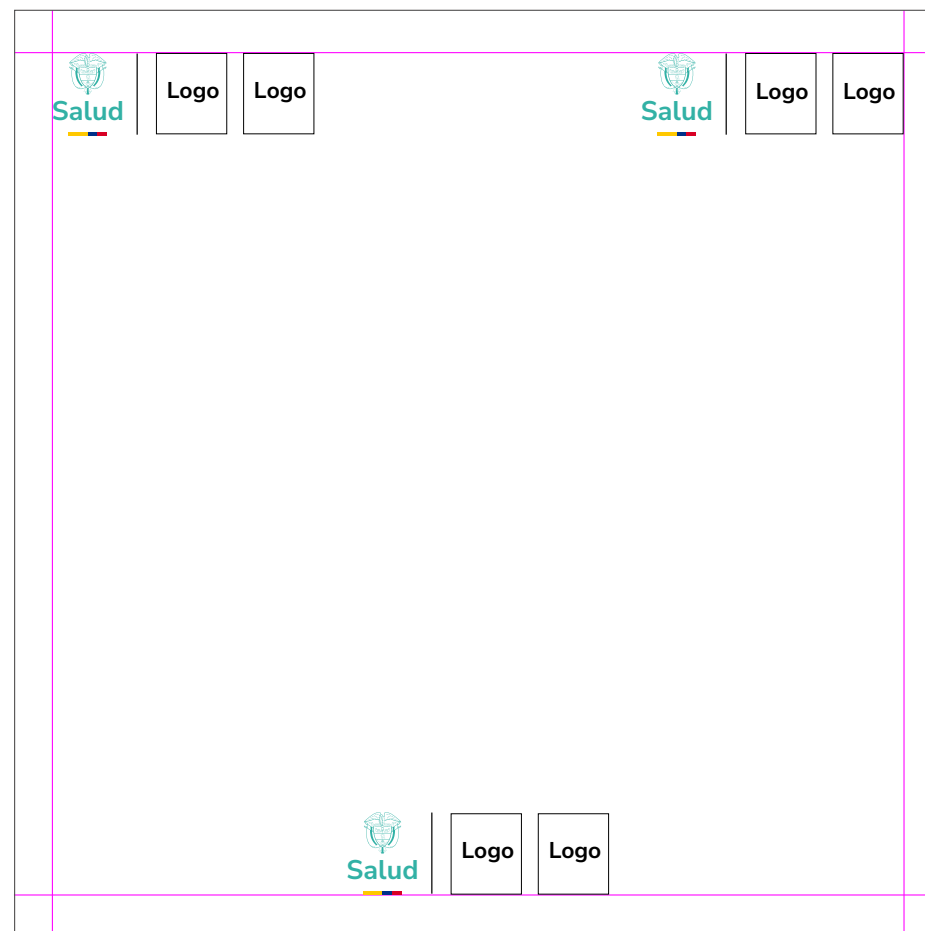
En la participación de tres o más Ministerios, se deberá reemplazar el logo de los Ministerios por el logo de Gobierno de Colombia.



Aplicación con un Ministerio y otras entidades o privados:






Nota: para la correcta ubicación de los logos, tome como referencia la planimetría de la página 48.




Aplicación con tres Entidades o más de un solo sector:



En la participación de tres o más Entidades adscritas a un mismo Ministerio, se deberán reemplazar los logos de las Entidades por el logo del Ministerio que representan.



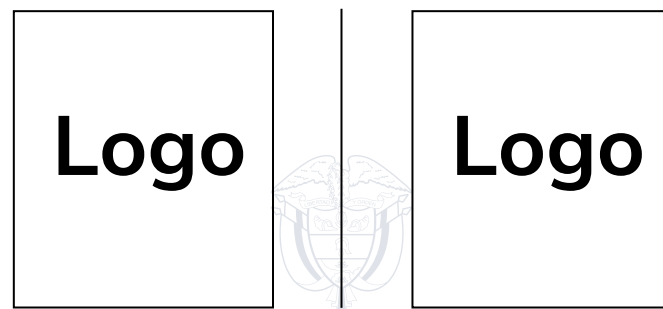
Aplicación con dos Ministerios:




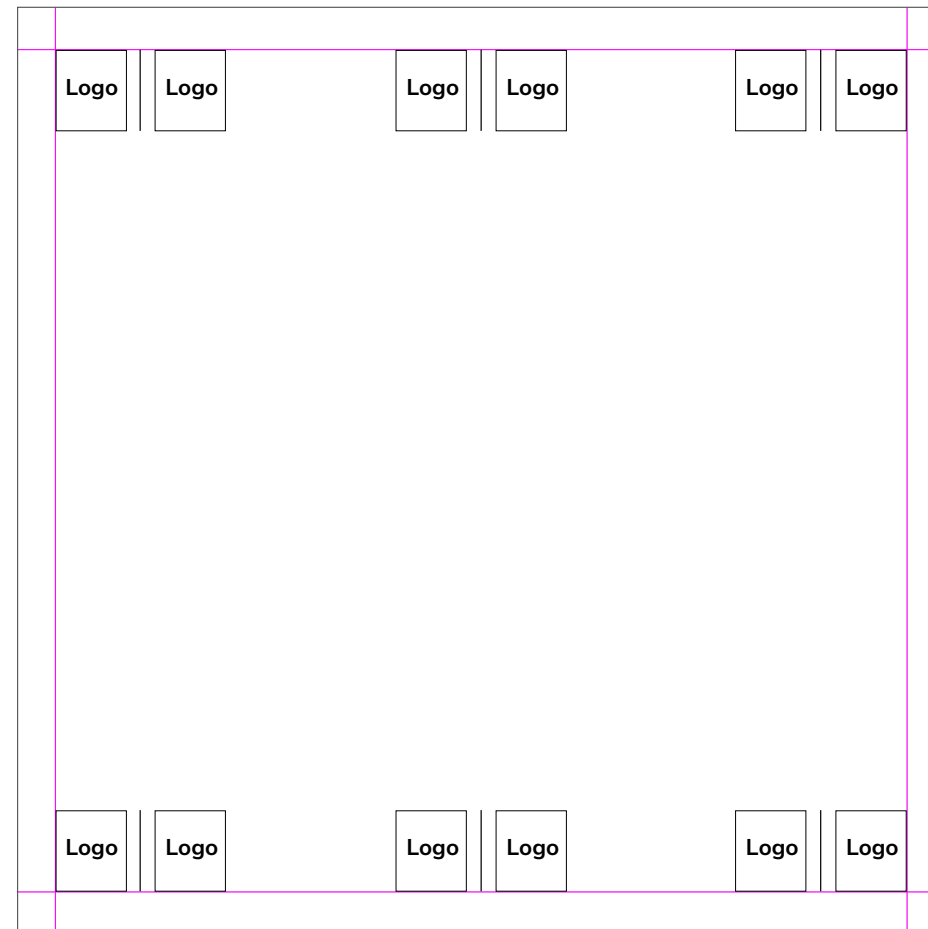
Nota: para la correcta ubicación de los logos, tome como referencia la planimetría de la página 48.



Aplicación con dos Entidades:




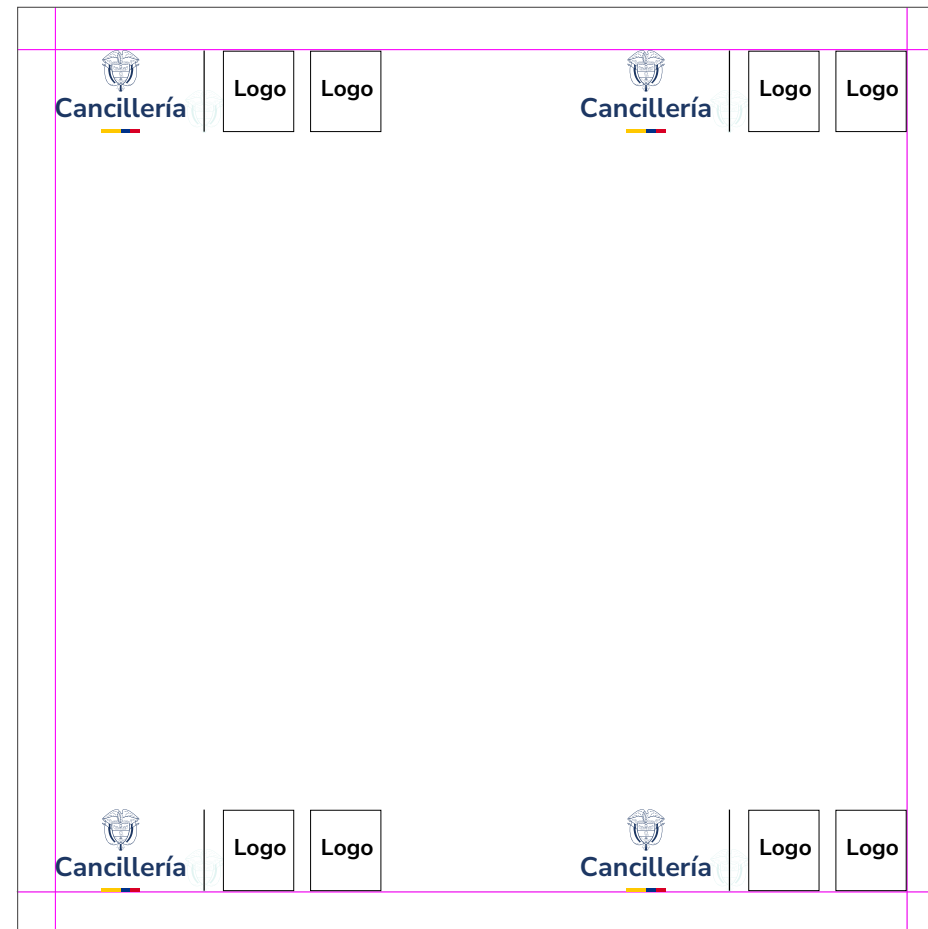
Nota: para la correcta ubicación de los logos, tome como referencia la planimetría de la página 48.



Aplicación internacional con otras entidades o privados:



Nota: para la correcta ubicación de los logos, tome como referencia la planimetría de la página 48.



Digital:


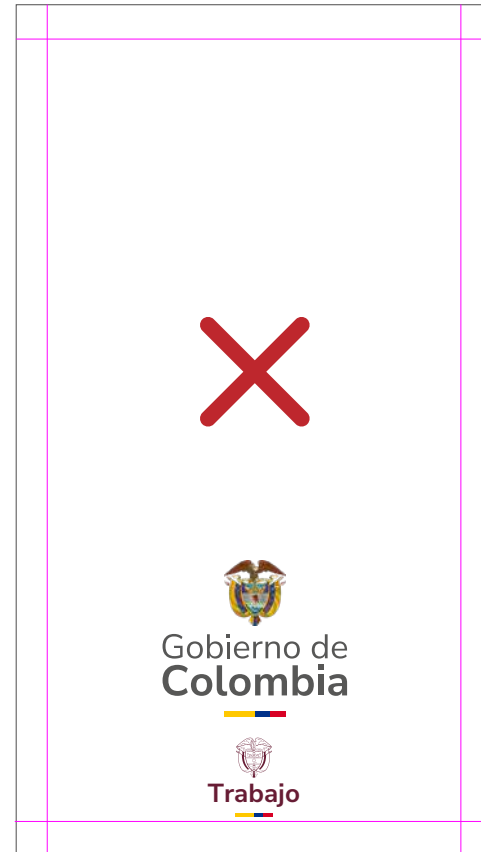
Post 1400px x 1400px y 1080px x1920px.

La planimetría empleada en este segmento será la misma para todo el material digital e impreso, tales como: videos, publicaciones digitales, pendones, afiches, volantes y demás.



Usos incorrectos:

Respetar las líneas guía de cada ubicación de los logos en su parte superior e inferior. Esta ubicación se implementará para todo el material impreso y digital.



Nota: en la participación de tres o más Ministerios, se deberá reemplazar el logo de los Ministerios y usar el logo de Gobierno de Colombia.
*Página 65

Chaqueta:

Chaqueta con el color correspondiente a la Entidad que representa. Los logos deberán ser tejidos con hilo.
En la parte posterior deberá ir ubicado el logo del Ministerio al cual represente.
Las Entidades llevarán el color del Ministerio al cual pertenecen.



Nota:
La versión con el logo en la espalda es opcional.

Chaleco:

Chaleco con el color correspondiente a la Entidad que representa. Los logos deberán ser tejidos con hilo.
En la parte posterior deberá ir ubicado el logo del Ministerio al cual represente.
Las Entidades llevarán el color del Ministerio al cual pertenecen.



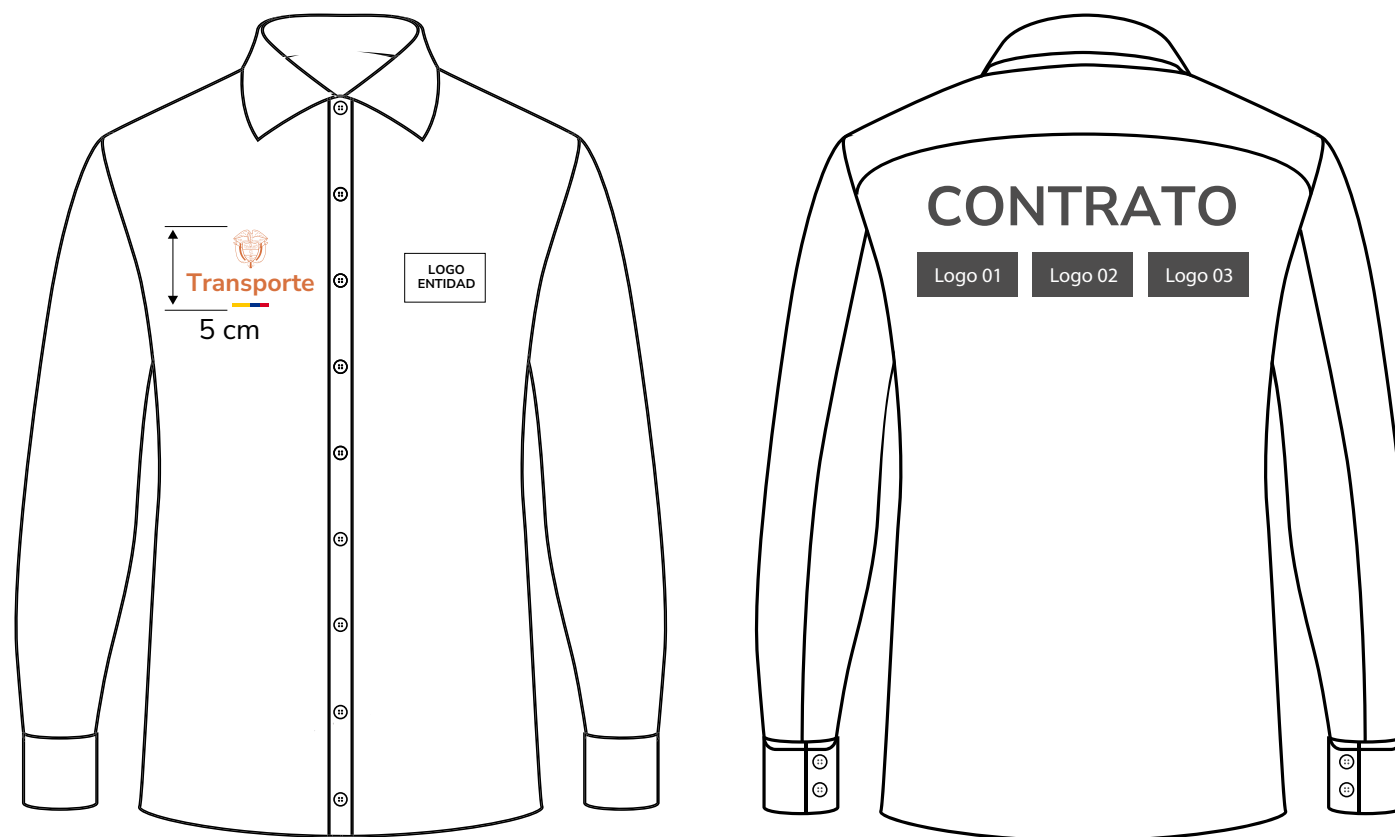
Esta es una excepción, únicamente el personal de las áreas de Prensa pueden utilizar este tipo de bordado en la parte posterior del chaleco. Todas las demás usarán el logo al Ministerio que represente.

Overol:

El overol tendrá el color principal acorde a las obligaciones y responsabilidades ya estipuladas dentro de cada contrato. En la parte frontal deberán ir los logos acorde al co-branding, en el sector posterior se ubicará la información pertinente al contrato, convenio, interventoría o contratista. En la parte inferior a lo mencionado, deberá ir ubicados los logos pertinentes.

La segunda prenda, pantalón, no deberá llevar ninguna información. Todo el overol deberá cumplir con la debida señalización como reflectivos y demás implementos requeridos.

Las Entidades llevarán el color del Ministerio al cual pertenecen.



Gorra Entidades Adscritas:

Gorra con el color correspondiente a la Entidad que representa. Los logos deberán ser tejidos con hilo.

Nota: el logo del Ministerio se podrá aplicar en la parte izquierda o derecha.



Formatos:

Material administrativo público



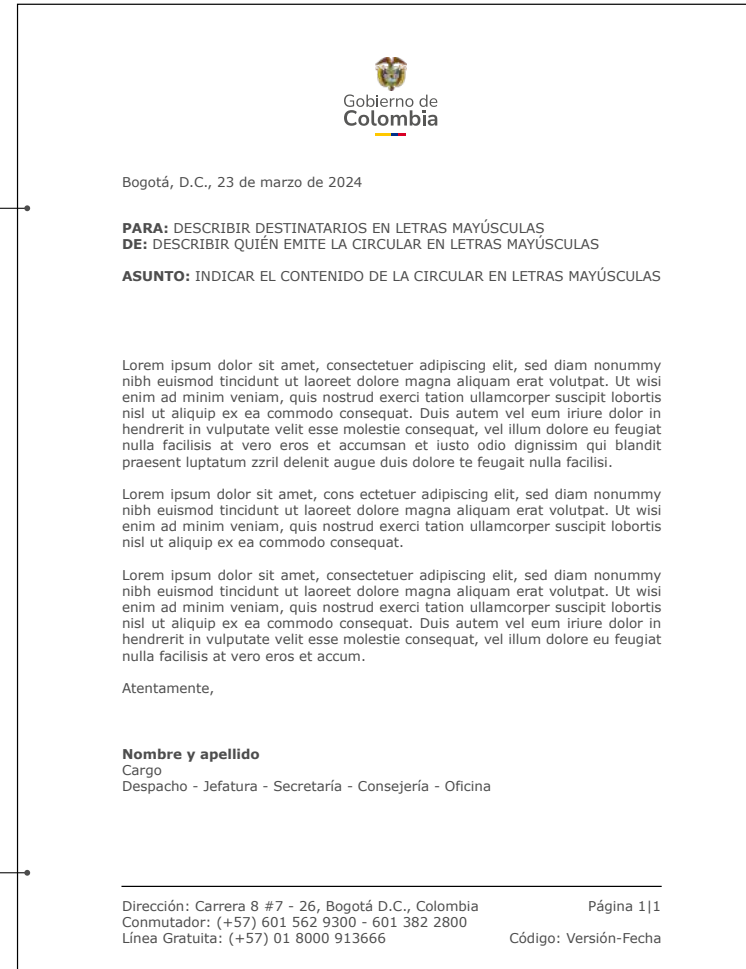
Formato:

Documento circular corporativo impreso y digital.

Márgenes:
Superior: 2,5 cm
Inferior: 2,5 cm
Izquierdo: 3 cm
Derecho: 3 cm

Encabezado: 1,25 cm
Pie de página: 1,25 cm

Verdana
Regular y Bold
11 puntos



The image shows a circular corporate document template for the Government of Colombia. At the top center is the logo of the Government of Colombia, which includes a coat of arms and the text "Gobierno de Colombia". Below the logo, the date "Bogotá, D.C., 23 de marzo de 2024" is centered. The document contains three main sections of text, each starting with a bolded "PARA:" followed by a description of the recipients, a bolded "DE:" followed by the issuer, and a bolded "ASUNTO:" followed by the subject. Each section is followed by a paragraph of Lorem Ipsum text. The text is centered throughout the page. At the bottom, there is a signature line with the text "Nombre y apellido", "Cargo", and "Despacho - Jefatura - Secretaría - Consejería - Oficina". Below the signature line, the contact information is provided: "Dirección: Carrera 8 #7 - 26, Bogotá D.C., Colombia", "Commutador: (+57) 601 562 9300 - 601 382 2800", "Línea Gratuita: (+57) 01 8000 913666", "Página 1|1", and "Código: Versión-Fecha".



The image shows a circular corporate document template for the Ministry of Agriculture. At the top center is the logo of the Ministry of Agriculture, which includes a coat of arms and the text "Agricultura". Below the logo, the date "Bogotá, D.C., 23 de marzo de 2024" is centered. The document contains three main sections of text, each starting with a bolded "PARA:" followed by a description of the recipients, a bolded "DE:" followed by the issuer, and a bolded "ASUNTO:" followed by the subject. Each section is followed by a paragraph of Lorem Ipsum text. The text is centered throughout the page. At the bottom, there is a signature line with the text "Nombre y apellido", "Cargo", and "Despacho - Jefatura - Secretaría - Consejería - Oficina". Below the signature line, the contact information is provided: "Dirección: Carrera 8 #7 - 26, Bogotá D.C., Colombia", "Commutador: (+57) 601 562 9300 - 601 382 2800", "Línea Gratuita: (+57) 01 8000 913666", "Página 1|1", and "Código: Versión-Fecha".

Formato:

Documento resolución corporativo impreso y digital.

Márgenes:
Superior: 2,5 cm
Inferior: 2,5 cm
Izquierdo: 3 cm
Derecho: 3 cm

Encabezado: 1,25 cm
Pie de página: 1,25 cm

Verdana
Regular y Bold
11 puntos

The mockup shows a document with the following content:

Gobierno de Colombia

RESOLUCIÓN CONJUNTA NÚMERO 4948 DEL 24-MARZO-2024

"Por medio de la cual...Lorem ipsum dolor sit amet, cons ectetuer adipiscing elit, sed diam nonummy nibh euismod tincidunt ut laoreet dolore magna aliquam erat volutpat. Ut wisi enim ad minim veniam, quis nostrud exerci tation ullamcorper suscipit lobortis nisl ut aliquip ex ea commodo consequat".

LOS DIRECTORES DEL DEPARTAMENTO ADMINISTRATIVO DE LA PRESIDENCIA
Y
DEL DEPARTAMENTO ADMINISTRATIVO DE LA FUNCIÓN PÚBLICA,
en ejercicio de sus facultades legales, en especial las conferidas en el artículo 9 del Decreto 1323 de 2020, y

CONSIDERANDO:

"Por medio de la cual...Lorem ipsum dolor sit amet, cons ectetuer adipiscing elit, sed diam nonummy nibh euismod tincidunt ut laoreet dolore magna aliquam erat volutpat. Ut wisi enim ad minim veniam, quis nostrud exerci tation ullamcorper suscipit lobortis nisl ut aliquip ex ea commodo consequat".

Lorem ipsum dolor sit amet, consectetuer adipiscing elit, sed diam nonummy nibh euismod tincidunt ut laoreet dolore magna aliquam erat volutpat. Ut wisi enim ad minim veniam, quis nostrud exerci tation ullamcorper suscipit lobortis nisl ut aliquip ex ea commodo consequat. Duis autem vel eum iriure dolor in hendrerit in vulputate velit esse molestie consequat, vel illum dolore eu feugiat nulla facilisis at vero eros et accumsan et iusto odio dignissim qui blandit praesent luptatum zzril delenit augue duiis dolore te feugait nulla.

Lorem ipsum dolor sit amet, cons ectetuer adipiscing elit, sed diam nonummy nibh euismod tincidunt ut laoreet dolore magna aliquam erat volutpat. Ut wisi enim ad minim veniam, quis nostrud exerci tation ullamcorper suscipit lobortis nisl ut aliquip ex ea commodo consequat.

Lorem ipsum dolor sit amet, consectetuer adipiscing elit, sed diam nonummy nibh euismod tincidunt ut laoreet dolore magna aliquam erat volutpat. Ut wisi enim ad minim veniam, quis nostrud exerci tation ullamcorper suscipit lobortis nisl ut aliquip ex ea commodo consequat. Duis autem vel eum iriure dolor in hendrerit in vulputate velit esse molestie consequat, vel illum dolore eu feugiat nulla facilisis at vero eros et accumsan et iusto odio dignissim qui blandit praesent luptatum zzril delenit augue duiis dolore te feugait nulla facilisi.

Lorem ipsum dolor sit amet, cons ectetuer adipiscing elit, sed diam nonummy nibh euismod tincidunt ut laoreet dolore magna aliquam erat volutpat. Ut wisi enim ad minim veniam, quis nostrud exerci tation ullamcorper suscipit lobortis nisl ut aliquip ex ea commodo consequat.

Lorem ipsum dolor sit amet, consectetuer adipiscing elit, sed diam nonummy nibh euismod tincidunt ut laoreet dolore magna aliquam erat volutpat. Ut wisi enim ad minim veniam, quis nostrud exerci tation ullamcorper suscipit lobortis nisl ut aliquip ex ea commodo consequat. Duis autem vel eum iriure dolor in hendrerit in vulputate velit esse molestie consequat, vel illum dolore eu feugiat nulla facilisis at vero eros et accumsan et iusto odio dignissim qui blandit praesent luptatum zzril delenit augue duiis dolore te feugait nulla.

Página 1|2
Código: Versión-Fecha

The mockup shows a document with the following content:

Justicia

RESOLUCIÓN CONJUNTA NÚMERO 4948 DEL 24-MARZO-2024

"Por medio de la cual...Lorem ipsum dolor sit amet, cons ectetuer adipiscing elit, sed diam nonummy nibh euismod tincidunt ut laoreet dolore magna aliquam erat volutpat. Ut wisi enim ad minim veniam, quis nostrud exerci tation ullamcorper suscipit lobortis nisl ut aliquip ex ea commodo consequat".

LOS DIRECTORES DEL DEPARTAMENTO ADMINISTRATIVO DE LA PRESIDENCIA
Y
DEL DEPARTAMENTO ADMINISTRATIVO DE LA FUNCIÓN PÚBLICA,
en ejercicio de sus facultades legales, en especial las conferidas en el artículo 9 del Decreto 1323 de 2020, y

CONSIDERANDO:

"Por medio de la cual...Lorem ipsum dolor sit amet, cons ectetuer adipiscing elit, sed diam nonummy nibh euismod tincidunt ut laoreet dolore magna aliquam erat volutpat. Ut wisi enim ad minim veniam, quis nostrud exerci tation ullamcorper suscipit lobortis nisl ut aliquip ex ea commodo consequat".

Lorem ipsum dolor sit amet, consectetuer adipiscing elit, sed diam nonummy nibh euismod tincidunt ut laoreet dolore magna aliquam erat volutpat. Ut wisi enim ad minim veniam, quis nostrud exerci tation ullamcorper suscipit lobortis nisl ut aliquip ex ea commodo consequat. Duis autem vel eum iriure dolor in hendrerit in vulputate velit esse molestie consequat, vel illum dolore eu feugiat nulla facilisis at vero eros et accumsan et iusto odio dignissim qui blandit praesent luptatum zzril delenit augue duiis dolore te feugait nulla.

Lorem ipsum dolor sit amet, cons ectetuer adipiscing elit, sed diam nonummy nibh euismod tincidunt ut laoreet dolore magna aliquam erat volutpat. Ut wisi enim ad minim veniam, quis nostrud exerci tation ullamcorper suscipit lobortis nisl ut aliquip ex ea commodo consequat.

Lorem ipsum dolor sit amet, consectetuer adipiscing elit, sed diam nonummy nibh euismod tincidunt ut laoreet dolore magna aliquam erat volutpat. Ut wisi enim ad minim veniam, quis nostrud exerci tation ullamcorper suscipit lobortis nisl ut aliquip ex ea commodo consequat. Duis autem vel eum iriure dolor in hendrerit in vulputate velit esse molestie consequat, vel illum dolore eu feugiat nulla facilisis at vero eros et accumsan et iusto odio dignissim qui blandit praesent luptatum zzril delenit augue duiis dolore te feugait nulla facilisi.

Lorem ipsum dolor sit amet, cons ectetuer adipiscing elit, sed diam nonummy nibh euismod tincidunt ut laoreet dolore magna aliquam erat volutpat. Ut wisi enim ad minim veniam, quis nostrud exerci tation ullamcorper suscipit lobortis nisl ut aliquip ex ea commodo consequat.

Lorem ipsum dolor sit amet, consectetuer adipiscing elit, sed diam nonummy nibh euismod tincidunt ut laoreet dolore magna aliquam erat volutpat. Ut wisi enim ad minim veniam, quis nostrud exerci tation ullamcorper suscipit lobortis nisl ut aliquip ex ea commodo consequat. Duis autem vel eum iriure dolor in hendrerit in vulputate velit esse molestie consequat, vel illum dolore eu feugiat nulla facilisis at vero eros et accumsan et iusto odio dignissim qui blandit praesent luptatum zzril delenit augue duiis dolore te feugait nulla.

Página 1|2
Código: Versión-Fecha

Formato:

Documento comunicado de prensa impreso y digital.

Márgenes:
Superior: 2,5 cm
Inferior: 2,5 cm
Izquierdo: 3 cm
Derecho: 3 cm

Encabezado: 1,25 cm
Pie de página: 1,25 cm

Altura línea inferior: 0,5 cm
Esta línea deberá ir al color asignado a cada Entidad.

Verdana
Regular y Bold
11 puntos

The mockup shows a printed press release. At the top center is the logo of the Government of Colombia. Below it is the title "Comunicado de prensa" in bold. The date is "Bogotá, Colombia D.C. 03 de abril de 2024". The main body contains a paragraph of Lorem Ipsum text followed by a numbered list of four items. At the bottom, it lists the "Presidencia de la República de Colombia" with contact information: "Dirección: Carrera 8 #7 - 26, Bogotá D.C., Colombia", "Conmutador: (+57) 601 562 9300 - 601 382 2800", and "Línea Gratuita: (+57) 01 8000 913666". A footer contains the code "Código: Versión-Fecha" and the website "www.presidencia.gov.co". A yellow horizontal bar is at the very bottom.

The mockup shows a digital press release. At the top center is the logo of TIC (Ministry of Transport). Below it is the title "Comunicado de prensa" in bold. The date is "Bogotá, Colombia D.C. 03 de abril de 2024". The main body contains a paragraph of Lorem Ipsum text followed by a numbered list of four items. At the bottom, it lists the "Ministerio de Transporte" with contact information: "Dirección: Carrera 8 #7 - 26, Bogotá D.C., Colombia", "Conmutador: (+57) 601 562 9300 - 601 382 2800", and "Línea Gratuita: (+57) 01 8000 913666". A footer contains the code "Código: Versión-Fecha" and the website "www.salud.gov.co". An orange horizontal bar is at the very bottom.

Presentación digital e impresa:

Esta presentación está en panorámica 16:9, se recomienda el uso de la tipografía Nunito Sans, en caso de no tener esta fuente, usar la tipografía secundaria para documentación Verdana.

El logo y la paleta de color se modifica según el color asignado a cada Ministerio, las Entidades podrán usar la misma planimetría que usan los Ministerios.



Fuente para títulos - 20 px

Fuente para texto corrido - 16 px

Lorem ipsum dolor sit amet, consectetur adipiscing elit, sed diam nonummy nibh euismod tincidunt ut laoreet dolore magna aliquam erat volutpat. Ut wisi enim ad minim veniam, quis nostrud exerci tation ullamcorper suscipit lobortis nisl ut aliquip ex ea commodo consequat.

Fuente para texto corrido - 16 px

Lorem ipsum dolor sit amet, consectetur adipiscing elit, sed diam nonummy nibh euismod tincidunt ut laoreet dolore magna aliquam erat volutpat. Ut wisi enim ad minim veniam, quis nostrud exerci tation ullamcorper suscipit lobortis nisl ut aliquip ex ea commodo consequat.

Fuente para texto corrido - 16 px

Lorem ipsum dolor sit amet, consectetur adipiscing elit, sed diam nonummy nibh euismod tincidunt ut laoreet dolore magna aliquam erat volutpat. Ut wisi enim ad minim veniam, quis nostrud exerci tation ullamcorper suscipit lobortis nisl ut aliquip ex ea commodo consequat.

Fuente para títulos - 20 px

Fuente para texto corrido - 16 px

Lorem ipsum dolor sit amet, consectetur adipiscing elit, sed diam nonummy nibh euismod tincidunt ut laoreet dolore magna aliquam erat volutpat. Ut wisi enim ad minim veniam, quis nostrud exerci tation ullamcorper suscipit lobortis nisl ut aliquip ex ea commodo consequat.

Fuente para texto corrido - 16 px

Lorem ipsum dolor sit amet, consectetur adipiscing elit, sed diam nonummy nibh euismod tincidunt ut laoreet dolore magna aliquam erat volutpat. Ut wisi enim ad minim veniam, quis nostrud exerci tation ullamcorper suscipit lobortis nisl ut aliquip ex ea commodo consequat.

Contenido Foto-Texto



Lorem ipsum ndokor sit amet:

- 1- Sador sit amet, consectetur.
- 2- Sador sit amet, consectetur.
- 3- Sador sit amet, consectetur.

Datos

Lorem ipsum



dolore magna aliquam

Lorem ipsum

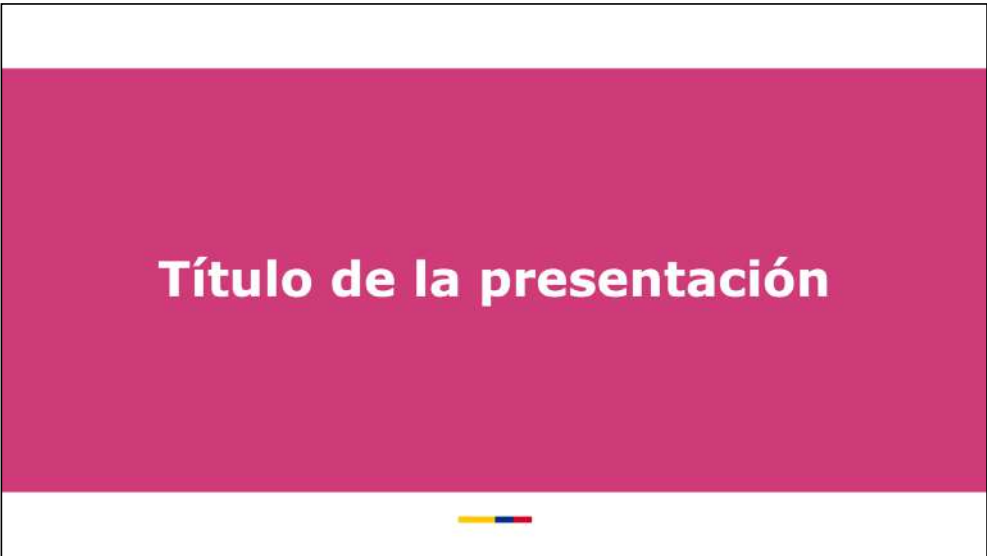


dolore magna aliquam

Lorem ipsum




dolore magna aliquam






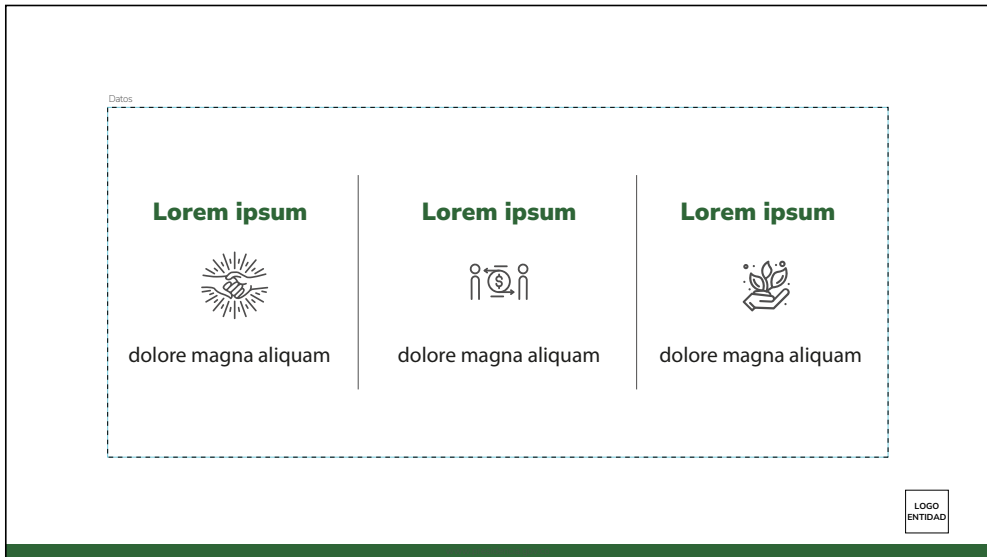
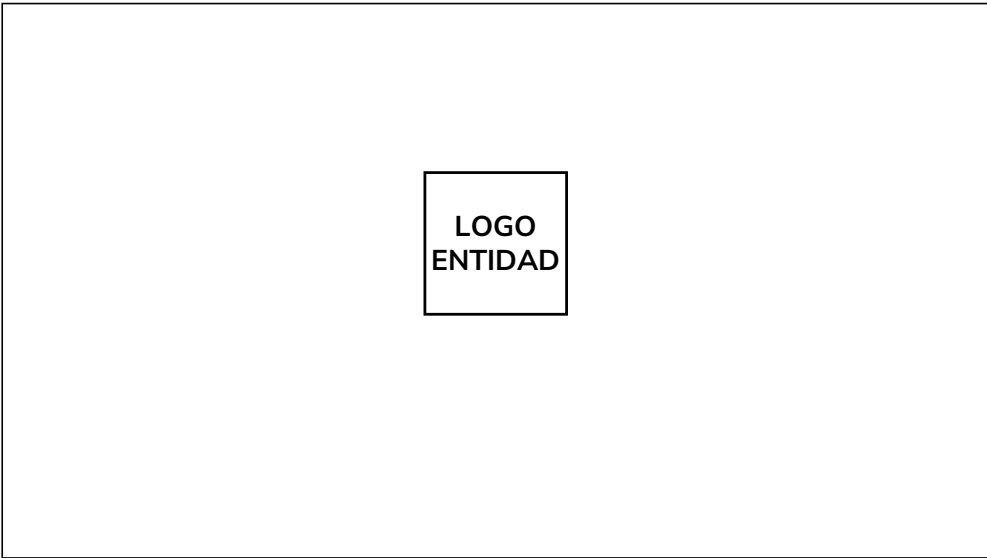
Fuente para títulos - 20 px

| | | |
|---|---|---|
| <p>Fuente para texto corrido - 16 px</p> <p>>Lorem ipsum dolor sit amet, consectetur adipiscing elit, sed diam nonummy nibh euismod tincidunt ut laoreet dolore magna aliquam erat volutpat. Ut wisi enim ad minim veniam, quis nostrud exerci tation ullamcorper suscipit lobortis nisl ut aliquip ex ea commodo consequat.</p> | <p>Fuente para texto corrido - 16 px</p> <p>>Lorem ipsum dolor sit amet, consectetur adipiscing elit, sed diam nonummy nibh euismod tincidunt ut laoreet dolore magna aliquam erat volutpat. Ut wisi enim ad minim veniam, quis nostrud exerci tation ullamcorper suscipit lobortis nisl ut aliquip ex ea commodo consequat.</p> | <p>Fuente para texto corrido - 16 px</p> <p>>Lorem ipsum dolor sit amet, consectetur adipiscing elit, sed diam nonummy nibh euismod tincidunt ut laoreet dolore magna aliquam erat volutpat. Ut wisi enim ad minim veniam, quis nostrud exerci tation ullamcorper suscipit lobortis nisl ut aliquip ex ea commodo consequat.</p> |
|---|---|---|



Fuente para títulos - 20 px

| | |
|---|--|
| <p>Fuente para texto corrido - 16 px</p> <p>>Lorem ipsum dolor sit amet, consectetur adipiscing elit, sed diam nonummy nibh euismod tincidunt ut laoreet dolore magna aliquam erat volutpat. Ut wisi enim ad minim veniam, quis nostrud exerci tation ullamcorper suscipit lobortis nisl ut aliquip ex ea commodo consequat.</p> |  |
|---|--|



Audiovisual:

Cierre animado + co-branding



Cierre animación 2d Gobierno de Colombia:

Para todo el material audiovisual se deberá garantizar el acceso al contenido para la población con discapacidad auditiva, es decir, closed captioning, subtitulación o lengua de señas colombiana.

Para todos los temas de luto que se requiera emplear la animación de los logos, se modifican los colores en su totalidad a color gris, el branding auditivo se mantiene.

Esta versión no llevará marca auditiva, lo cual permite que se logre adaptar acorde al producto audiovisual, la duración de la animación es de 3 segundos, se puede reducir a 2 segundos bajo la necesidad.



Cierre animación 2d Ministerios:

Para todo el material audiovisual se deberá garantizar el acceso al contenido para la población con discapacidad auditiva, es decir, closed captioning, subtitulación o lengua de señas colombiana.

Para todos los temas de luto que se requiera emplear la animación de los logos, se modifican los colores en su totalidad a color gris, el branding auditivo se mantiene.

Esta versión no llevará marca auditiva, lo cual permite que se logre adaptar por cada Entidad acorde al producto audiovisual, la duración de la animación es de 3 segundos, se puede reducir a 2 segundos bajo la necesidad.



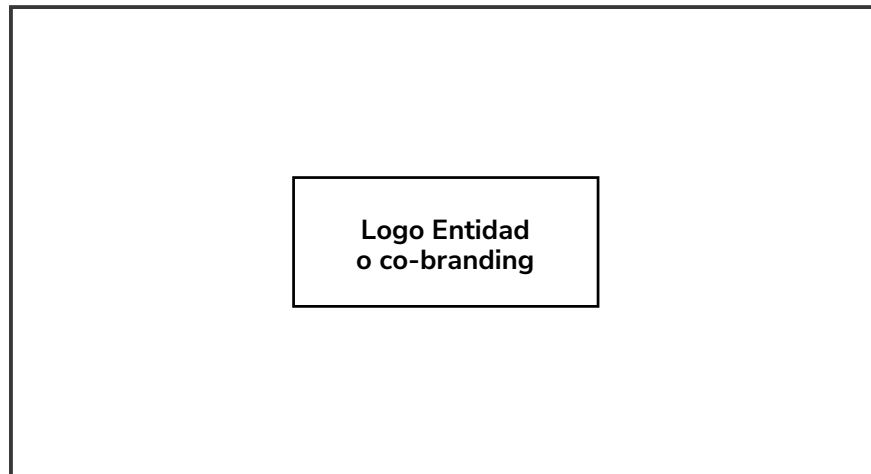
Cierre para Entidades o co-branding:

Esta animación deberá ir después del logo del Ministerio, lo único que se modifica es el nombre a la Entidad que represente.

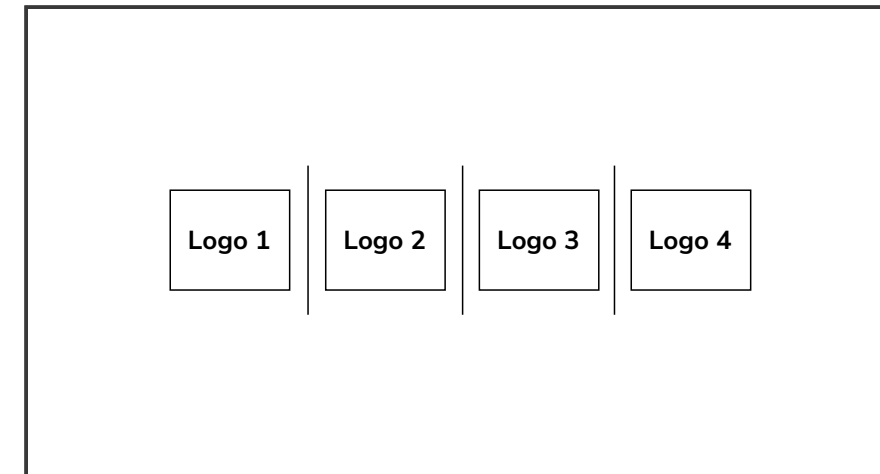
Para todo el material audiovisual se deberá garantizar el acceso al contenido para la población con discapacidad auditiva, es decir, closed captioning, subtitulación o lengua de señas colombiana.

Para todos los temas de luto que se requiera emplear la animación de los logos, se modifican los colores en su totalidad a color gris, el branding auditivo de Gobierno se mantiene.

Opción 1: cierre con participación de 1 logo



Opción 2: cierre con participación de varios logos



Uso del Manual de Identidad Visual:

Todo el material que se encuentra en este manual debe emplearse responsablemente, respetando los lineamientos anteriormente mencionados y evitando los usos incorrectos o modificaciones.

Para acceder a los archivos, consulte a la Secretaría para las Comunicaciones y Prensa de la Presidencia de la República.





Gobierno de Colombia

Manual de Identidad Visual

